

BILANT
31.12.2014

pag.: 1 - lei -

COD	DENUMIRE INDICATORI	SOLD LA INCEPUTUL PERIOADEI	SOLD LA SFARSITUL PERIOADEI
0100			
01003	1.Active fixe necorporale (ct.2030000+2050000+2060000+2080100+2080200+2330000-2800300-2800500-2800800-2900400-2900500-2900800-2930100*)	5.664.584	5.717.193
01004	2.Instalatii tehnice, mijloace de transport, animale, plantatii, mobilier, aparatura birotica si alte active corporale (ct.2130100+2130200+2130300+2130400+2140000+2310000-2810300-2810400-2910300-2910400-2930200*)	63.423.527	60.012.563
01005	3.Terenuri si cladiri (ct.2110100+2110200+2120000+2310000-2810100-2810200-2910100-2910200-2930200)	1.801.157.007	2.200.128.730
01007	5.Active financiare necurente (investitii pe termen lung) peste un an (ct.2600100+2600200+2600300+2650000+2670201+2670202+2670203+2670204+2670205+2670208-2960101-2960102-2960103-2960200), din care:	21.319.675	22.137.113
01008	Titluri de participare (ct.2600100+2600200+2600300-2960101-2960102-2960103)	20.697.668	22.047.740
01009	6.Creante necurente - sume ce urmeaza a fi incasate dupa o perioada mai mare de un an (ct.4110201+4110208+4130200+4280202+4610201+4610209-4910200-4960200) din care:	1.371.823	1.723.917
0101			
01010	Creante comerciale necurente - sume ce urmeaza a fi incasate dupa o perioada mai mare de un an (ct.4110201+4110208+4130200+4610201-4910200-4960200)	1.371.823	53.191
01015	7.TOTAL ACTIVE NECURENTE (rd.03+04+05+06+07+09)	1.892.936.616	2.289.719.516
01019	1.Stocuri (ct.3010000+3020100+3020200+3020300+3020400+3020500+3020600+3020700+3020800+3020900+3030100+3030200+3040100+3040200+3050100+3050200+3070000+3090000+3310000+3320000+3410000+3450000+3460000+3470000+3490000+3510100+3510200+3540100+3540500+3540600+3560000+3570000+3580000+3590000+3610000+3710000+3810000+/-3480000+/-3780000-3910000-3920100+3920200-3930000-3940100-3940500-3940600-3950100-3950200-3950300-3950400-3950600-3950700-3950800-3960000-3970000-3980000)	30.222.437	32.500.305
0102	IMPOZIT PE PROFIT		
01021	Creante din operatiuni comerciale, avansuri si alte decontari (ct.2320000+2340000+4090101+4090102+4110101+4110108+4130100+4180000+4250000+4280102+4610101+4610109+4730109**+4810101+4810102+4810103+4810200+4810300+4810900+4820000+4830000+4890000-4910100-4960100+5120800) din care:	6.742.430	10.582.353
01022	Creante comerciale si avansuri (ct.2320000+2340000+4090101+4090102+4110101+4110108+4130100+4180000+4610101-4910100-4960100),din care:	3.453.490	10.201.319
01023	Creante bugetare (ct.4310100**+4310200**+4310300**+4310400**+4310500**+4310700**+4370100**+4370200**+4370300**+4420400+4420800**+4440000**+4460000**+4480200+4610102+4630000+4640000+4650100+4650200+4660401+4660402+4660500+4660900+4810101**+4810102**+4810103**+4810900**+4820000**		

COD	DENUMIRE INDICATORI	SOLD LA INCEPUTUL PERIOADEI	SOLD LA SFARSITUL PERIOADEI
	-4970000), din care:	3.636.707	3.848.926
01024	Creantele bugetului general consolidat (ct.4630000+4640000+4650100+4650200+4660401+4660402+4660500+4660900-4970000)	3.409.618	2.544.483
01025	Creante din operatiuni cu fonduri externe nerambursabile si fonduri de la buget (ct.4500100+4500300+4500501+4500502+4500503+4500504+4500505+4500700+4510100+4510300+4510500+4530100+4540100+4540301+4540302+4540501+4540502+4540503+4540504+4550100+4550301+4550302+4550303+4560100+4560303+4560309+4570100+4570201+4570202+4570203+4570205+4570206+4570209+4570301+4570302+4570309+4580100+4580301+4580302+4610103+4730103***+4740000+4760000), din care:	1.533.897	33.702
01026	Sume de primit de la Comisia Europeana (ct.4500100+4500300+4500501+4500502+4500503+4500504+4500505+4500700)	593.817	
0103			
01030	Total creante curente (rd.21+23+25+27)	11.913.034	14.464.981
01033	Conturi la trezorerie, casa in lei. (ct.5100000+5120101+5120501+5130101+5130301+5130302+5140101+5140301+5140302+5150101+5150103+5150301+5150500+5150600+5160101+5160301+5160302+5170101+5170301+5170302+5200100+5210100+5210300+5230000+5250101+5250102+5250301+5250302+5250400+5260000+5270000+5280000+5290101+5290201+5290301+5290400+5290901+5310101+5500101+5520000+5550101+5550400+5570101+5580101+5580201+5590101+5600101+5600300+5600401+5610100+5610300+5620100+5620300+5620401+5710100+5710300+5710400+5740101+5740102+5740301+5740302+5740400+5750100+5750300+5750400-7700000)	2.192.813	5.613.837
010331	Dobanda de incasat,alte valori,avansuri de trezorerie (ct.5180701+5320100+5320200+5320300+5320400+5320500+5320600+5320800+5420100)	216.302	204.270
01035	Conturi la institutii de credit, BNR, casa in valuta (ct.5110101+5110102+5120102+5120402+5120502+5130102+5130202+5140102+5140202+5150102+5150202+5150302+5160102+5160202+5170102+5170202+5290102+5290202+5290302+5290902+5310402+5410102+5410202+5500102+5550102+5550202+5570202+5580102+5580202+5580302+5580303+5590102+5590202+5600102+5600103+5600402+5620402)	764.245	763.942
0104			
01040	Total disponibilitati si alte valori (rd.33+33.1+35+35.1)	3.173.360	6.582.049
01042	6.Cheltuieli in avans (ct.4710000)	10.680.485	16.927
01045	7.TOTAL ACTIVE CURENTE (rd.19+30+31+40+41+41.1+42)	55.989.316	53.564.262
01046	8.TOTAL ACTIVE (rd.15+45)	1.948.925.932	2.343.283.778
0105			
01052	1.Sume necurente - sume ce urmeaza a fi platite dupa o perioada mai mare de un an (ct.2690200+4010200+4030200+4040200+4050200+4280201+4620201+4620209+5090000), din care:	185.665	8.439

COD	DENUMIRE INDICATORI	SOLD LA INCEPUTUL PERIOADEI	SOLD LA SFARSITUL PERIOADEI
01053	Datorii comerciale (ct.4010200+4030200+4040200+4050200+4620201)	185.665	4.108
01054	2.Imprumuturi pe termen lung (ct.1610200+1620200+1630200+1640200+1650200+1660201+1660202+1660203+1660204+1670201+1670202+1670203+1670208+1670209-1690200)	166.311.247	145.314.742
01055	3.Provizioane (ct.1510201+1510202+1510203+1510204+1510208)	2.481.510	2.386.455
01058	TOTAL DATORII NECURENTE (rd.52+54+55)	168.978.422	147.709.636
0106			
01060	1.Datorii comerciale, avansuri si alte decontari (ct.2690100+4010100+4030100+4040100+4050100+4080000+4190000+4620101+4620109+4730109+4810101+4810102+4810103+4810200+4810300+4810900+4820000+4830000+4890000+5090000+5120800), din care:	27.952.511	26.389.055
01061	Datorii comerciale si avansuri (ct.4010100+4030100+4040100+4050100+4080000+4190000+4620101+4620109), din care:	25.727.579	23.991.898
01062	2.Datorii catre bugete (ct.4310100+4310200+4310300+4310400+4310500+4310700+4370100+4370200+4370300+4400000+4410000+4420300+4420800+4440000+4460000+4480100+4550501+4550502+4550503+4670100+4670200+4670300+4670400+4670500+4670900+4730109+4810900+4820000),din care:	6.945.901	3.374.492
010631	Contributii sociale (ct.4310100+4310200+4310300+4310400+4310500+4310700+4370100+4370200+4370300)	2.622.548	2.438.459
01065	3.Datorii din operatiuni cu Fonduri externe nerambursabile si fonduri de la buget,alte datorii catre alte organisme internationale (ct.4500200+4500400+4500600+4510200+4510401+4540402+4540409+4510601+4510602+4510603+4510605+4510606+4510609+4520100+4520200+4530200+4540200+4540401+4540402+4540601+4540602+4540603+4550200+4550401+4550402+4550403+4550404+4560400+4580401+4580402+4580501+4580502+4590000+4620103+4730103+4760000)	29.623	228.595
0107			
01072	6.Salariile angajatilor (ct.4210000+4230000+4260000+4270100+4270300+4280101)	4.742.113	4.734.640
01074	8.Venituri in avans (ct.4720000)	123.066	123.512
01075	9.Provizioane (ct.1510101+1510102+1510103+1510104+1510108)	30.786	244.761
01078	10.TOTAL DATORII CURENTE (rd.60+62+65+70+71+72+73+74+75)	39.824.000	35.095.055
01079	11.TOTAL DATORII (rd.58+78)	208.802.422	182.804.691
0108			
01080	12.ACTIVE NETE = TOTAL ACTIVE - TOTAL DATORII = CAPITALURI PROPRII (rd.80=rd.46-79=rd.90)	1.740.123.510	2.160.479.087
01084	1.Rezerve, fonduri (ct.1000000+1010000+1020000+1030000+1040000+1050100+1050200+1050300+1050400+1050500+1060000+1320000+1330000+1390100)	1.682.367.846	2.043.750.397
01085	2.Rezultatul reportat (ct.1170000-sold creditor)	83.265.567	58.102.093
01087	4.Rezultatul patrimonial al exercitiului (ct.1210000-sold creditor)		58.626.597
01088	5.Rezultatul patrimonial al exercitiului (ct.1210000-sold debitor)	25.509.903	
0109			
01090	6.TOTAL CAPITALURI PROPRII (rd.84+85+86+87+88)	1.740.123.510	2.160.479.087

CONducătorul INSTITUTULUI



DIRECTOR ECONOMIC

d

CONTUL DE REZULTAT PATRIMONIAL

31.12.2014

pag.: 1 - lei -

COD	DENUMIRE INDICATORI	An precedent	An curent
0200			
02002	1.Venituri din impozite, taxe, contributii de asigurari si alte venituri ale bugetelor (ct.7300100+7300200+7310100+7310200+7320100+7330000+7340000+7350100 + 7350200+7350300+7350400+7350500+7350600+7360100+7390000+7450100+ 7450200+7450300+7450400+7450500+7450900+7460100+7460200+7460300+ 7460900)	118.062.094	130.468.226
02003	2.Venituri din activitati economice (ct.7210000+7220000+7510100+7510200+/-7090000)	140.960.616	132.360.673
02004	3.Finantari, subventii, transferuri, alocatii bugetare cu destinatie speciala (ct.7510500+7710000+7720100+7720200+7740100+7740200+7750000+ 7760000+7780000+7790000)	178.078.615	98.860.895
02005	4.Alte venituri operationale (ct.7140000+7180000+7500000++7510300+7510400+ 7810200+7810300+7810401+7810402+7770000)	2.038.711	8.124.931
02006	TOTAL VENITURI OPERATIONALE (rd.02+03+04+05)	439.140.036	369.814.725
02008	1.Salarii si contributiile sociale aferente angajatilor (ct.6410000+6420000+6450100+ 6450200+6450300+6450400+6450500+6450600+6450800+6460000+6470000)	107.618.791	108.530.686
02009	2.Subventii si transferuri (ct.6700000+6710000+6720000+6730000+6740000+ 6750000+6760000+6770000+6780000+6790000)	84.793.667	84.272.452
0201			
02010	3.Stocuri, consumabile, lucrari si servicii executate de terti (ct.6010000+6020100+ 6020200+6020300+6020400+6020500+6020600+6020700+6020800+6020900+ 6030000+6060000+6070000+6080000+6090000+6100000+6110000+6120000+ 6130000+6140000+6220000+6230000+6240100+6240200+6260000+6270000+ 6280000+6290100+6290200)	102.132.212	85.884.440
02011	4.Cheltuieli de capital, amortizari si provizioane (ct.6810100+6810200+6810300+ 6810401+6810402+6820101+6820109+6820200+6890100+6890200)	160.544.436	26.067.661
02012	5. Alte cheltuieli operationale (ct.6350000+6540000+6580000)	1.975.903	563.373
02013	TOTAL CHELTUIELI OPERATIONALE (rd.08+09+10+11+12)	457.065.009	305.318.612
02015	- EXCEDENT (rd.06-rd.13)		64.496.113
02016	- DEFICIT (rd.13-rd.06)	17.924.973	
02017	IV.VENITURI FINANCIARE (ct.7630000+7640000+7650100+7650200+7660000+ 7670000+7680000+7690000+7860300+7860400)	636.370	2.435
02018	V. CHELTUIELI FINANCIARE (ct.6630000+6640000+6650100+6650200+6660000+ 6670000+6680000+6690000+6860300+6860400+6860800)	8.297.540	5.723.516
0202			
02021	- DEFICIT (rd.18-rd.17)	7.661.170	5.721.081
02023	- EXCEDENT (rd.15+20-16-21)		58.775.032
02024	- DEFICIT (rd.16+21-15-20)	25.586.143	
02025	VIII. VENITURI EXTRAORDINARE (ct.7910000)	79.916	15.058
02026	IX. CHELTUIELI EXTRAORDINARE (ct.6900000+6910000)	3.676	129.146
02028	- EXCEDENT (rd.25-rd.26)	76.240	
02029	- DEFICIT (rd.26-rd.25)		114.088
0203			
02031	- EXCEDENT (rd.23+28-24-29)		58.660.944
02032	- DEFICIT (rd.24+29-23-28)	25.509.903	

CONSUCATORUL INSTITUTIEI

[Signature]



DIRECTOR ECONOMIC

[Signature]

SITUATIA FLUXURILOR DE TREZORERIE

31.12.2014

pag: 1 - lei -

COD	DENUMIRE INDICATORI	Total	Casa in lei ct.5310101	Disponibil al/ Finantarea de la bugetul de stat ct.5200100/ ct.7700000	Disponibil al/ Finantarea de la bugetul local ct.5210100/ ct.7700000	Disponibil al/ Finantarea de la bugetul asigurarilor sociale de stat ct.52501/ ct.7700000	Disponibil din veniturile curente ale/ Finantarea din bugetul asigurarilor pentru somaj ct.57401/ ct.7700000	Disponibil din veniturile curente ale/ Finantarea din bugetul fd. national unic de asig. sociale de sanatate ct.5710100/ ct.7700000	Disponibil din veniturile/ Finantarea din bugetul Fondului pentru mediu ct.5750100/ ct.7700000	Disponibil al/ Finantarea de la bugetul trezoreriei statului ct.5240100/ ct.7700000	Conturi de disponibilitati (5xxxxx) (include si rezultatele din anii precedenti ale bugetelor respective)
0300											
03002	1. Incasari	392.508.509	8.705.235		226.486.884						157.316.390
03003	2. Plati	313.976.134	8.705.235	33.939	147.706.032						157.564.867
03004	3. Numerar net din activitatea operationala (rd.02-rd.03)	78.532.375		-33.939	78.780.852						-248.477
03006	1. Incasari	1.519.463			12.814						1.506.649
03007	2. Plati	60.244.169			58.398.175						1.845.994
03008	3. Numerar net din activitatea de investitii (rd.06-07)	-58.724.706			-58.385.361						-339.345
0301											
03011	2. Plati	16.386.645			16.386.645						
03012	3. Numerar net din activitatea de finantare (rd.10-rd.11)	-16.386.645			-16.386.645						
03013	IV.CRESTEREA (DESCRESTEREA) NETA DE NUMERAR SI ECHIVALENT DE NUMERAR (rd.04+rd.08+rd.12)	3.421.024		-33.939	4.008.846						-587.822
03014	V. NUMERAR SI ECHIVALENT DE NUMERAR LA INCEPUTUL ANULUI	2.192.813			286.350						1.906.463
030141	-sume recuperate din excedentul anului precedent*	518.628			286.350						232.278
030142	-sume utilizate din excedentul anului precedent*	518.628			286.350						232.278
03015	VI.NUMERAR SI ECHIVALENT DE NUMERAR LA SFARSITUL PERIOADEI (rd.13+rd.14+ rd.14.1-rd.14.2)	5.613.837		-33.939	4.295.196						1.318.641

Conducatorul institutiei


ROMANIA
Consiliul
Judetean
1
JUDETUL DAMBOVITA

Conducatorul compartimentului
financiar- contabil



Viza trezoreriei

31, disp
act
DIRECTIA GENERALA REGIONALA A FINANTELOR PUBLICE PLOESTI
ROMANIA
TREZORERIA
TARGOVISTE
ACTIVITATEA DE TREZORERIE SI CONTABILITATE PUBLICE

SITUAȚIA FLUXURILOR DE TREZORERIE

la data de 30.12.2014

cod 03	DENUMIREA INDICATORULUI	Cod rând	DA		DA	DA	DA	DA	DA	DA	DA	DA	DA		col10
			TOTAL	ct. 531.01.01 casa in lei	520.01.00/ 7700000	521.01.00/ 7700000	525.01/7703	574.01/7704	571.01.00/ 7705	575.01.00/ 7706	524.01.00/7709	Alte disponibiliti			
A	B	1=2+10	2	3	4	5	6	7	8	9	10=ct.50	ct.770	C+F+G	ct.50+ct.770	
03001	I. NUMERAR DIN ACTIVITATEA OPERAȚIONALĂ	01											24 211.014	133 105.376	157.316.390
03002	1. Încasări	02	392.608.509	8.705.235	0	226.486.884							25.186.450	132.378.417	157.564.867
03003	2. Plăți	03	313.976.134	8.705.235	33.939	147.706.032									
03004	3. Numerar net din activitatea operațională (rd. 02- rd.03)	04	78.532.375	0	-33.939	78.780.852							-975.436	726.959	-248.477
03005	II. NUMERAR DIN ACTIVITATEA DE INVESTIȚII	05	0		0								0	0	0
03006	1. Încasări	06	1.519.463		0	12.814							11.229	1.495.420	1.506.649
03007	2. Plăți	07	60.244.169		0	58.398.175							0	1.845.994	1.845.994
03008	3. Numerar net din activitatea de investiții (rd.06-07)	08	-58.724.706	0	0	-58.385.361							11.229	-350.574	-339.345
03009	III. NUMERAR DIN ACTIVITATEA DE FINANȚARE	09	0		0								0	0	0
0310	1. Încasări	10	0		0								0	0	0
0311	2. Plăți	11	16.386.645		0	16.386.645							0	0	0
0312	3. Numerar net din activitatea de finanțare (rd.10-rd.11)	12	-16.386.645	0	0	-16.386.645							0	0	0
0313	IV. CREȘTEREA (DESCREȘTEREA) NETĂ DE NUMERAR ȘI ECHIVALENT DE NUMERAR (rd.04+rd.08+rd.12)	13	3.421.024	0	-33.939	4.008.846							-964.207	376.385	-587.822
0314	V. NUMERAR ȘI ECHIVALENT DE NUMERAR LA ÎNCEPUTUL ANULUI	14	2.192.813		0	286.350							1.906.463	0	1.906.463
	- sume recuperate din excedentul anului precedent	14.1	518.628			286.350							0	232.278	232.278
	- sume utilizate din excedentul anului precedent	14.2	518.628			286.350							0	232.278	232.278
0315	VI. NUMERAR ȘI ECHIVALENT DE NUMERAR LA SFÂRȘITUL PERIOADEI (rd.13+rd.14+14.1-14.2)	15	5.613.837	0	-33.939	4.295.196							942.256	376.385	1.318.641

LEI

VENITURI TOTAL 226.499.698

CHELT. TOTAL 222.490.852

39.02
titlul 70+anexa
56(70)+85.02 dezv

40.02

titlul 81+30

40.14

Conducătorul instituției,
conf. univ.dr. Adrian ȚuțianuDirector executiv,
ec. Carmen IonescuȘef Serviciu Buget
ec. Corina Leotescu

Viza trezoreriei



cod 03

DENUMIREA INDICATORULUI	Cod rând	Total 50+211	lei																						
			50.02.19 CJD	50.02.20 CJD	50.02.21 Dir. Copii	50.02.22 Biblioteca Judeteana	50.02.28 CJD	50.02.29 Sc.TGV+ CJRAE	50.02.36 CJD	50.06	50.07	50.10	50.14.01 spital Judetean	50.24 TBC Moroeni	50.26	50.31 CJD	50.39 CJD	50.40	50.41	50.42 Apa (554)	50.47	50.76 CJD	50.77 CJD	50.81 CJD	
A	B	1	2	3	4	5	6	7	8	9	10	11	12	13	14	15	16	17	18	19	20	21	22	23	24
I. NUMERAR DIN ACTIVITATEA OPERATIONALĂ	01																								
1. Incasări	02	24.211.014								0	2.408.531	1.076.367	20.000	341.648			0	1.187.005	2.000		19.175.463	0			
2. Plăți	03	25.186.450								0	2.408.531	1.086.309	8.000	341.648			0	1.187.005	534.634		19.175.463	216.468	228.392		
3. Numerar net din activitatea operatională (rd. 02- rd.03)	04	-975.436	0	0	0	0	0	0	0	0	-9.942	12.000	0	0	0	0	-532.634	0	0	-216.468	0	-228.392	0	0	0
II. NUMERAR DIN ACTIVITATEA DE INVESTITII	05	0																							
1. Incasări	06	11.229													11.229										
2. Plăți	07	0													0										
3. Numerar net din activitatea de investitii (rd.06-07)	08	11.229													0										
III. NUMERAR DIN ACTIVITATEA DE FINANTARE	09	0																							
1. Incasări	10	0																							
2. Plăți	11	0																							
3. Numerar net din activitatea de finantare (rd.10-rd.11)	12	0																							
IV. CREȘTEREA (DESCREȘTEREA) NETĂ DE NUMERAR ȘI ECHIVALENT DE NUMERAR (rd.04+rd.08+rd.12)	13	-964.207	0	0	0	0	0	0	0	0	-9.942	12.000	0	11.229	0	0	-532.634	0	0	-216.468	0	-228.392	0	0	0
V. NUMERAR ȘI ECHIVALENT DE NUMERAR LA ÎNCEPUTUL ANULUI	14	1.906.463									718.676	134.319	0				0	608.608			216.468	228.392	0	0	0
- sume recuperate din excedentul anului precedent	14.1																					0			
- sume utilizate din excedentul anului precedent	14.2	0																			0	0			
VI. NUMERAR ȘI ECHIVALENT DE NUMERAR LA SFÂRȘITUL PERIOADEI (rd.13+rd.14+14.1-14.2)	15	942.256	0	0	0	0	0	0	0	0	708.734	146.319	0	11.229	0	0	75.974	0	0	0	0	0	0	0	0



Conducătorul instituției,
conf. univ. dr. Adrian Țuțuianu

Director executiv,
ec. Carmen Igescu

Șef Serviciu Buget,
Ec. Corina Leotescu

Viza trezoreriei




SITUATIA FLUXURILOR DE TREZORERIE

31.12.2014

pag.: 1 - lei -

COD	DENUMIRE INDICATORI	Total	Casa in valuta	Alte disponibilitati
0400				
04002	1. Incasari	21.316.899	56.504	21.260.395
04003	2. Plati	21.317.202	56.504	21.260.698
04004	3. Numerar net din activitatea operationala (rd.02-rd.03)	-303		-303
0401				
04013	IV CRESTEREA (DESCRESTEREA) NETA DE NUMERAR SI ECHIVALENT DE NUMERAR (rd.04+rd.08+rd.12)	-303		-303
04014	V NUMERAR SI ECHIVALENT DE NUMERAR LA INCEPUTUL PERIOADEI	764.245		764.245
04017	VI NUMERAR SI ECHIVALENT DE NUMERAR LA FINELE PERIOADEI(rd.13+14+15-16)	763.942		763.942

Conducatorul institutiei



Conducatorul compartimentului
financiar- contabil

DISPONIBIL DIN MIJLOACE CU DESTINATIE SPECIALA

ANEXA 146


31.12.2014

- lei -

DENUMRE INDICATORI	COD	DISPONIBIL LA INCEPUTUL ANULUI	INCASARI	PLATI	DISPONIBIL LA SFARSITUL PERIOADEI
TOTAL (rd.02 la 15)	0500				
	05001	970.887	70.878	553.448	488.317
- Sume primite ca donatii si sponsorizari (ct.5500101,ct.5500102/analitice distincte)	05002	134.319	20.000	8.000	146.319
- Garantii materiale retinute gestionarilor conform Legii nr.22/1969 (ct.5500101,ct.5500102/analitice distincte)	05003	227.960	37.649	10.814	254.795
	0501				
- Alte disponibilitati cu destinatie speciala (ct.5500101,ct.5500102/analitice distincte)	05011	608.608	13.229	534.634	87.203

Conducatorul institutiei,

Conducatorul compartimentului
financiar-contabil




Situatia platilor efectuate si a sumelor declarate pentru cota-parte aferenta cheltuielilor finantate din FEN postaderare

31.12.2014

Pag: 1 - lei -

Cod indicator	Denumirea programului cu finantare UE	Plati efectuate de la titlul 56	din care:		Sume in curs de solicitare la rambursare aferente cheltuielilor efectuate in anul curent	Sume solicitate la rambursare aferenta cheltuielilor efectuate in anul curent	Sume solicitate la rambursare aferente cheltuielilor efectuate in anul curent aflate in curs de autorizare	Sume rambursate aferente cheltuielilor efectuate in anul curent	Sume neautorizate de autoritatile de management aferente cheltuielilor efectuate in anul curent	Prefinantare dedusa din sumele solicitate la rambursare aferente cheltuielilor efectuate in anul curent	Sume rezultate din nereguli aferente cheltuielilor efectuate in anul curent si ani precedenti	din care:	
			Plati efectuate pentru cota-parte FEN (alineat02)									Sume rezultate din nereguli deduse din sumele solicitate la rambursare aferente cheltuielilor efectuate in anul curent	
	A	01	02	03	04	05	06	07	08	09	10		
1000													
10001	Programe din Fondul European de Dezvoltare Regionala (FEDR) (5601)	24.594.804	15.445.916	1.342.319	14.103.597	41.019	13.676.766		385.812				
10002	Programe din Fondul Social European (FSE) (560)	1.906.023	1.356.019	-53.537	1.409.556		1.409.556						
1001													
10015	Alte programe comunitare finantate in perioada 2007-2013 (5615)	198.819	110.179	86.302	23.877		23.877						
10017	Mecanismul Financiar SEE (5617)	9.533	9.533	9.533									
1004													
10040	Total (cod01 la 24)	26.709.179	16.921.647	1.384.617	15.537.030	41.019	15.110.199		385.812				

Conducatorul institutiei



Conducatorul compartimentului financiar-contabil

Situatia platilor efectuate si a sumelor declarate pentru cota-parte aferenta cheltuielilor finantate din FEN postaderare

31.12.2014

Pag.: 1 - lei -

Cod indicator	Denumirea programului cu finantare UE	Plati efectuate de la titlul 56	din care:		Sume in curs de solicitare la rambursare aferente cheltuielilor efectuate in anul curent	Sume solicitate la rambursare aferenta cheltuielilor efectuate in anul curent	Sume solicitate la rambursare aferente cheltuielilor efectuate in anul curent aflate in curs de autorizare	Sume rambursate aferente cheltuielilor efectuate in anul curent	Sume neautorizate de autoritatile de management aferente cheltuielilor efectuate in anul curent	Prefinantare dedusa din sumele solicitate la rambursare aferente cheltuielilor efectuate in anul curent	Sume rezultate din nereguli aferente cheltuielilor efectuate in anul curent si ani precedenti	din care:	
			Plati efectuate pentru cota-parte FEN (alineat02)									Sume rezultate din nereguli deduse din sumele solicitate la rambursare aferente cheltuielilor efectuate in anul curent	
	A	01	02	03	04	05	06	07	08	09	10		
1500													
15001	Programe din Fondul European de Dezvoltare Regionala (FEDR) (5601)	15.810	12.759	12.533	226		226						
1504													
15040	Total (coa01 la 24)	15.810	12.759	12.533	226		226						

Conducatorul institutiei



Conducatorul compartimentului financiar-contabil


Situatia platilor efectuate si a sumelor declarate pentru cota-parte aferenta cheltuielilor finantate din FEN postaderare

31.12.2014

Pag: 1 - lei -

Cod indicator	Denumirea programului cu finantare UE	Plati efectuate de la titlul 56	din care:								
			Plati efectuate pentru cota-parte FEN (alineat02)	Sume in curs de solicitare la rambursare aferente cheltuielilor efectuate in anul curent	Sume solicitate la rambursare aferenta cheltuielilor efectuate in anul curent	Sume solicitate la rambursare aferente cheltuielilor efectuate in anul curent aflate in curs de autorizare	Sume rambursate aferente cheltuielilor efectuate in anul curent	Sume neautorizate de autoritatile de management aferente cheltuielilor efectuate in anul curent	Prefinantare dedusa din sumele solicitate la rambursare aferente cheltuielilor efectuate in anul curent	Sume rezultate din nereguli aferente cheltuielilor efectuate in anul curent si ani precedenti	Sume rezultate din nereguli deduse din sumele solicitate la rambursare aferente cheltuielilor efectuate in anul curent
	A	01	02	03	04	05	06	07	08	09	10
1400											
14001	Programe din Fondul European de Dezvoltare Regionala (FEDR) (5601)	400.000									
1404											
14040	Total (cod01 la 24)	400.000									

Conducatorul institutiei



Conducatorul compartimentului financiar-contabil

Situatia sumelor primite direct de la Comisia Europeana/alti donatori si a platilor din FEN postaderare

31.12.2014

Pag: 1 - lei -

Cod indicator	Denumirea programului cu finantare UE	Sold la inceputul anului	Incasari FEN (inclusiv top up)	Dobanzi/comisioane	Incasari din conturi de debite FEN ani precedenti	Plati efectuate din FEN	din care plati, catre:										Diferente de curs favorabile/ nefavorabile	Sold la finele perioadei
							Autoritati de management/ Agentii de plati/etc.	Conturi venituri din privatizare si Conturi pt. indisponibilitati temporate de fonduri	Buget de stat (inclusiv top up)	Bugete locale	BASS	Somaj	Sanatate	Institutii finantate integral din venituri proprii/ venituri proprii si subventii	Alti beneficiari, fermieri, ONG, soc.com. etc	Comisia Europeana/ alti donatori		
	A	01	02	03	04		05	06	07	08	09	10	11	12	13	14	15	
3201																		
32015	Alte programe comunitare finantate in perioada 2007-2013		101.061			101.061				101.061								
3202																		
32022	TOTAL		101.061			101.061				101.061								

Conducatorul institutiei

Conducatorul compartimentului financiar-contabil



Situatia sumelor primite indirect de la Comisia Europeana/alti donatori si a platilor din FEN postaderare


31.12.2014

Pag: 1 - lei -

Cod indicator	Denumirea programului cu finantare UE	Sold la inceputul anului	Incasari FEN (inclusiv top up)	Dobanzi/comisioane	Incasari din conturi de debite FEN ani precedenti	Incasari de la Buget de stat pentru indisponibilitati si din venituri din privatizare	Plati efectuate din FEN	din care plati, catre:								Plati efectuate din Buget de stat si din venituri din privatizare	Diferente de curs favorabile/ nefavorabile	Sold la finele perioadei
								Agentii de plati	Buget de stat	Bugete locale	BASS	Somaj	Sanatate	Instituti finantate din venituri proprii/ venituri proprii si subventii	Alti beneficiari fermieri, ONG, soc.com. etc			
	A	01	02	03	04	05		06	07	08	09	10	11	12	13	14	15	
3301																		
33015	Alte programe comunitare finantate in perioada 2007-2013		32.165				10.100			10.100							-128	21.937
3302	VENITURI DIN PRESTARI DE SERVICII SI ALTE ACTIVITATI																	
33022	TOTAL		32.165				10.100			10.100							-128	21.937

Conducatorul institutiei

Conducatorul compartimentului financiar-contabil



VENITURILE SI CHELTUIELILE BUGETELOR
LOCALE PE UNITATI ADMINISTRATIV TERITORIALE

31.12.2014

- lei -

Denumire Indicatori	Cod Indicator	Nr. rand	Prevederi Anuale	Realizat
A	B	C	1	2
		2408		
IV.JUDET(BUGET PROPRIU)	000102	24085		
VENITURI TOTAL			311.229.240	226.499.699
Venituri proprii	4802	24086	88.243.000	52.480.730
1.Venituri curente, din care:	000202	24087	173.094.240	136.837.732
a) Cote si sume defalcate din impozitul pe venit	0402	24088		
-cote defalcate din impozitul pe venit	040201	24089	45.500.000	44.633.117
		2409	32.000.000	30.909.360
-sume alocate din cotele defalcate din impozitul pe venit pentru echilibrarea bugetelor locale	040204	24090		
			13.500.000	13.723.757
b) Sume defalcate din taxa pe valoarea adaugata	1102	24091	84.831.240	84.369.816
-sume defalcate din taxa pe valoarea adaugata pentru finantarea cheltuielilor descentralizate la nivelul judetelor	110201	24092		
			42.169.000	41.707.583
-sume defalcate din taxa pe valoarea adaugata pentru drumuri	110205	24095		
			20.161.000	20.161.000
-sume defalcate din taxa pe valoarea adaugata pentru echilibrarea bugetelor locale	110206	24096		
			22.501.240	22.501.233
c) Transferuri voluntare, altele decat subventiile	3702	24097	20.000	
-donatii si sponsorizari	370201	24098	20.000	
		2410		
2. Venituri din capital	390002	24100		12.814
4. Subventii de la alte nivele ale administratiei publice	420002	24105		
			86.165.000	72.936.018
-subventii de la bugetul de stat	4202	24106	86.165.000	72.936.018
5.Sume primite de la UE/alti donatori in contul platilor efectuate si prefinantari	4502	241071		
			51.970.000	16.713.135
CHELTUIELI TOTAL	5002	24108	311.515.240	222.490.852
Excedent	9802	24109	-286.000	4.008.847
		2411		
CORELATII	000102	24112		
VENITURI TOTAL			311.229.240	226.499.699
Venituri proprii	4802	24113	88.243.000	52.480.730
1.Venituri curente, din care:	000202	24114	173.094.240	136.837.732
a) Cote si sume defalcate din impozitul pe venit	0402	24115		
			45.500.000	44.633.117


**VENITURILE SI CHELTUIELILE BUGETELOR
LOCALE PE UNITATI ADMINISTRATIV TERITORIALE**

31.12.2014

- lei -

Denumire Indicatori	Cod Indicator	Nr. rand	Prevederi Anuale	Realizat
A	B	C	1	2
-cote defalcate din impozitul pe venit	040201	24116	32.000.000	30.909.360
-sume alocate din cotele defalcate din impozitul pe venit pentru echilibrarea bugetelor locale	040204	24117	13.500.000	13.723.757
b) Sume defalcate din taxa pe valoarea adaugata	1102	24118	84.831.240	84.369.816
-sume defalcate din taxa pe valoarea adaugata pentru finantarea cheltuielilor descentralizate la nivelul judetelor	110201	24119	42.169.000	41.707.583
		2412		
-sume defalcate din taxa pe valoarea adaugata pentru drumuri	110205	24122	20.161.000	20.161.000
-sume defalcate din taxa pe valoarea adaugata pentru echilibrarea bugetelor locale	110206	24123	22.501.240	22.501.233
c) Transferuri voluntare, altele decat subventiile	3702	24125	20.000	
-donatii si sponsorizari	370201	24126	20.000	
2. Venituri din capital	390002	24128		12.814
		2413		
4. Subventii de la alte nivele ale administratiei publice	420002	24133	86.165.000	72.936.018
-subventii de la bugetul de stat	4202	24134	86.165.000	72.936.018
5.Sume primite de la UE/alti donatori in contul platilor efectuate si prefinantari	4502	241351	51.970.000	16.713.135
CHELTUIELI TOTAL	5002	24136	311.515.240	222.490.852
Excedent	9802	24137	-286.000	4.008.847

Conducatorul institutiei



Conducatorul compartimentului financiar- contabil


CONTUL DE EXECUȚIE a donațiilor/sponsorizărilor primite și utilizate în anul 2014

Nr.crt.	Denumirea indicatorilor	Codul indicatorului	Suma (lei)
1	Veniturile din donații și /sau sponsorizări primite și virate la buget	TOTAL, din care: 37.02.01 37.10.01	7.153 0 7.153
2	Total plăți efectuate în limita donațiilor și/sau sponsorizărilor primite, din care:..... (pe subdiviziunile clasificăției bugetare)	TOTAL, din care: 66.10.06.01.20.13	7.153 7.153
3	Soldul donațiilor și/sau sponsorizărilor rămase neutilizate la finele anului, din care (pe subdiviziunile de cheltuieli ale clasificăției bugetare)	TOTAL, din care:	0

La sfârșitul anului 2014, în soldul contului 50.07 era suma de 146.319 lei, din care:

- 20.000 lei reprezintă sponsorizare de la Danbred Argeș SRL în vederea efectuării de reparații pe sectorul pietruit al drumului județean DJ 702 F Răscăieți - Limită Județ Argeș.
- 126.319 lei reprezintă sponsorizări ale Spitalului Județean de Urgență Târgoviște.

PREȘEDINTE,
 Conf. univ. dr. Adrian Țuțuianu




DIRECTOR EXECUTIV,
 Ec. Carmen Igescu



SITUATIA

platilor efectuate la titlul 56 "Proiecte cu finantare din fonduri externe nerambursabile (FEN) postaderare"

31.12.2014

Pag.: 1 - lei -

Denumirea sursei de finantare	Buget de stat (s 01)	Buget local (s 02)	Bugetul asigurarilor sociale de stat (s 03)	Bugetul asigurarilor pentru somaj (s 04)	Bugetul fondului national unic de asigurari sociale de sanatate (s05)	Bugetul institutiilor publice finantate din venituri proprii si subventii (s10)	Bugetul fondurilor externe nerambursabile (s08)	Bugetul creditelor externe (s06)	Bugetul creditelor interne (s07)	Bugetul institutiilor publice si activitatilor finantate integral sau partial din venituri proprii (s20)	Bugetul institutiilor publice si activitatilor finantate integral din venituri proprii (s10)
A	01	02	03	04	05	06	07	08	09	10	11
Titlul VIII Total cheltuieli		26.709.179				15.810			400.000		
Titlul I Cheltuieli de personal		87.599									
Titlul II Bunuri si servicii		2.378.570				15.810					
Titlul XII Active nefinanciare		24.243.010							400.000		

Conducatorul institutiei



Conducatorul compartimentului financiar- contabil

Situatia platilor efectuate din buget si nejustificate prin bunuri, lucrari,
servicii la finele perioadei


Anexa 29

31.12.2014

pag.: 1 - lei -

COD	DENUMIREA SI SIMBOLUL CONTURILOR	SOLD LA INCEPUTUL ANULUI	SOLD LA SFARSITUL PERIOADEI
3100			
31007	3 Disponibilitati la alti rezidenti,garantii depuse la furnizori (ct.2670108+2670208+4610101+4610102+4610103+ 4610109+4610201+4610209)-Total(rd.08+09)din care:	621.532	123.791
31008	-din finantare bugetara(ct.7700000)	621.532	88.898
31009	-din alte surse de finantare		34.893
3101			
31017	7 Total(rd.01+04+07+10+13+16)	621.532	123.791

Conducatorul institutiei



Conducatorul compartimentului
financiar- contabil

I. PLATI RESTANTE
31.12.2014

pag. 1 - lei -

DENUMIRE INDICATORI	COD	Sold la inceputul anului	Sold la finele perioadei	
			TOTAL	Din care: afere sumelor angajate cu prevederi bugetare
PLATI RESTANTE-TOTAL (rd.150+300) din care:	4000			
-sub 30 de zile(rd.151+301)	40001	5.592.627	10.350.766	10.350.766
- peste 30 de zile (rd.152+302)	40002	4.431.345	3.893.330	3.893.330
- peste 120 zile (rd.154+304)	40003	1.001.589	6.457.436	6.457.436
	40005	159.693		
	4015			
PLATI RESTANTE - TOTAL SECTIUNEA DE FUNCTIONARE	40150			
160+170+240+250+270+280+290) din care:		3.023.776	9.672.193	9.672.193
-sub 30 de zile(rd.161+171+241+251+271+281+291)	40151	2.647.704	3.214.757	3.214.757
- peste 30 de zile (rd.162+172+242+252+272+282+292)	40152	376.072	6.457.436	6.457.436
	4016			
Plati restante catre furnizori,creditori din operatii comerciale (ct.4010100,ct.4030100,ct.4620101,ct.4620109) (rd.161+162+163+165+166) din care:	40160			
-sub 30 de zile	40161	3.000.113	9.672.193	9.672.193
- peste 30 de zile	40162	2.624.041	3.214.757	3.214.757
	4024	376.072	6.457.436	6.457.436
	40240			
Plati restante fata de salariatii (drepturi salariale), (ct.4210000, ct.4230000,ct.4260000,ct.4270100,ct.4270300,ct.4280101) (rd.241+242+243+245+246), din care:	40240			
-sub 30 de zile	40241	23.663		
	4030	23.663		
PLATI RESTANTE-TOTAL SECTIUNEA DEZVOLTARE	40300			
(rd.310+320+330), din care:		2.568.851	678.573	678.573
- sub 30 de zile(rd.311+321+331)	40301	1.783.641	678.573	678.573
- peste 30 de zile (rd.312+322+332)	40302	625.517		
- peste 120 zile (rd.315+324+334)	40304	159.693		
	4031			
Plati restante catre furnizori,creditori din operatii comerciale (ct.4040100,ct.4050100,ct.4620101,ct.4620103,ct.4620109) (rd.311+312+313+315+316),din care:	40310			
- sub 30 de zile	40311	2.568.851	678.573	678.573
- peste 30 de zile	40312	1.783.641	678.573	678.573
- peste 120 zile	40315	625.517		
	40315	159.693		

Conducatorul institutiei

Conducatorul compartimentului
financiar contabil

I. PLATI RESTANTE
-bugete locale-
31.12.2014

pag. 2 - lei -

DENUMIRE INDICATORI	COD	Sold la inceputul anului	Sold la finele perioadei	
			TOTAL	Din care: aferent sumelor angajate cu prevederi bugetare
PLATI RESTANTE-TOTAL (rd.150+300) din care:	4200			
-sub 30 de zile(rd.151+301)	42001	4.413.020	678.823	678.823
- peste 30 de zile (rd.152+302)	42002	3.251.738	678.823	678.823
- peste 120 zile (rd.154+304)	42003	1.001.589		
	42005	159.693		
	4215			
PLATI RESTANTE - TOTAL SECTIUNEA DE FUNCTIONARE	42150			
160+170+240+250+270+280+290) din care:		1.980.360	250	250
-sub 30 de zile(rd.161+171+241+251+271+281+291)	42151	1.604.288	250	250
- peste 30 de zile (rd.162+172+242+252+272+282+292)	42152	376.072		
	4216			
Plati restante catre furnizori,creditori din operatii comerciale (ct.4010100,ct.4030100,ct.4620101,ct.4620109)	42160			
(rd.161+162+163+165+166) din care:		1.980.360	250	250
-sub 30 de zile	42161	1.604.288	250	250
- peste 30 de zile	42162	376.072		
	4230			
PLATI RESTANTE-TOTAL SECTIUNEA DEZVOLTARE	42300			
(rd.310+320+330), din care:		2.432.660	678.573	678.573
- sub 30 de zile(rd.311+321+331)	42301	1.647.450	678.573	678.573
- peste 30 de zile (rd.312+322+332)	42302	625.517		
- peste 120 zile (rd.315+324+334)	42304	159.693		
	4231			
Plati restante catre furnizori,creditori din operatii comerciale (ct.4040100,ct.4050100,ct.4620101,ct.4620103,ct.4620109)	42310			
.311+312+313+315+316),din care:		2.432.660	678.573	678.573
- sub 30 de zile	42311	1.647.450	678.573	678.573
- peste 30 de zile	42312	625.517		
- peste 120 zile	42315	159.693		

Conducatorul institutiei


Conducatorul compartimentului
financiar contabil

I. PLATI RESTANTE
-institutiile publice finantate integral din venituri proprii-
31.12.2014

pag. 3 - lei -

DENUMIRE INDICATORI	COD	Sold la inceputul anului	Sold la finele perioadei	
			TOTAL	Din care: aferent sumelor angajate cu prevederi bugetare
PLATI RESTANTE-TOTAL (rd.150+300) din care:	5100			
-sub 30 de zile(rd.151+301)	51001	974.510	9.671.943	9.671.943
- peste 30 de zile (rd.152+302)	51002	974.510	3.214.507	3.214.507
	51003		6.457.436	6.457.436
	5115			
PLATI RESTANTE - TOTAL SECTIUNEA DE FUNCTIONARE (rd.160+170+240+250+270+280+290) din care:	51150			
b 30 de zile(rd.161+171+241+251+271+281+291)	51151	974.510	9.671.943	9.671.943
- peste 30 de zile (rd.162+172+242+252+272+282+292)	51152	974.510	3.214.507	3.214.507
	5116		6.457.436	6.457.436
Plati restante catre furnizori,creditori din operatii comerciale (ct.4010100,ct.4030100,ct.4620101,ct.4620109)	51160			
(rd.161+162+163+165+166) din care:		974.510	9.671.943	9.671.943
-sub 30 de zile	51161	974.510	3.214.507	3.214.507
- peste 30 de zile	51162		6.457.436	6.457.436

Conducatorul institutiei




Conducatorul compartimentului financiar contabil

I. PLATI RESTANTE
-institutii publice finantate partial din venituri proprii-
31.12.2014

pag. 4 - lei -

DENUMIRE INDICATORI	COD	Sold la inceputul anului	Sold la finele perioadei	
			TOTAL	Din care: aferent sumelor angajate cu prevederi bugetare
PLATI RESTANTE-TOTAL (rd.150+300) din care: -sub 30 de zile(rd.151+301)	5300 53001 53002	205.097 205.097		
PLATI RESTANTE - TOTAL SECTIUNEA DE FUNCTIONARE (rd.160+170+240+250+270+280+290) din care: -sub 30 de zile(rd.161+171+241+251+271+281+291)	5315 53150 53151	68.906 68.906		
Plati restante catre furnizori,creditori din operatii comerciale (ct.4010100,ct.4030100,ct.4620101,ct.4620109) (rd.161+162+163+165+166) din care: -sub 30 de zile	53160 53161	45.243 45.243		
Plati restante fata de salariatii (drepturi salariale), (ct.4210000, ct.4230000,ct.4260000,ct.4270100,ct.4270300,ct.4280101) (rd.241+242+243+245+246), din care: -sub 30 de zile	5324 53240 53241	23.663 23.663		
PLATI RESTANTE-TOTAL SECTIUNEA DEZVOLTARE (rd.310+320+330), din care: - sub 30 de zile(rd.311+321+331)	53300 53301	136.191 136.191		
Plati restante catre furnizori,creditori din operatii comerciale (ct.4040100,ct.4050100,ct.4620101,ct.4620103,ct.4620109) (rd.311+312+313+315+316),din care: sub 30 de zile	53310 53311	136.191 136.191		

Conducatorul institutiei

Conducatorul compartimentului
financiar contabil



UNITATEA ADMINISTRATIV-TERRITORIALĂ - CONSILIUL JUDEȚEAN DÂMBOVIȚA
Anexa 31b

Anexa 8 la normele metodologice

Situația acțiunilor/părilor sociale deținute direct/indirect de unitățile administrativ-teritoriale la operatorii economici
la 31.12.2014



Nr. crt.	Codul județului	Denumirea județului	Codul fiscal al unității administrative-teritoriale	Denumirea unității administrative-teritoriale	Unitatea administrativ-teritorială este		Codul unic de identificare al operatorului economic la care unitatea administrativ-	Codul CAEN al activității principale a operatorului economic la care unitatea	Denumirea operatorului economic la care unitatea administrativ-teritorială este acționar direct sau indirect	Capitalul social al operatorului economic la care unitatea administrativ-	Valoarea acțiunilor/părilor sociale din capitalul		Ponderea în capitalul social
					Direct	Indirect					Direct	Indirect	
1	2	3	4	5	6	7	8	9	10	11	12	13	14=12/11 14=13/11
1		DÂMBOVIȚA	4280205	Consiliul Județean Dâmbovița	DA		RO14512191	6832	S.C.MORENI PARC INDUSTRIAL S.A.	2,993,550	2,993,550		100.00
2		DÂMBOVIȚA	4280205	Consiliul Județean Dâmbovița	DA		24023214	6832	S.C.PRIBOIU PARC INDUSTRIAL S.A.	1,737,447	1,737,447		100.00
3		DÂMBOVIȚA	4280205	Consiliul Județean Dâmbovița	DA		26832874	5510	S.C. CARPATMONTANA SERV.S.A	1,186,200	1,186,200		100.00
4		DÂMBOVIȚA	4280205	Consiliul Județean Dâmbovița	DA		10638988	4211	S.C. LDP S.A.	5,745,600	5,745,600		100.00
5		DÂMBOVIȚA	4280205	Consiliul Județean Dâmbovița	DA		14515252	7513	S.C. "Parc Industrial Mija" S.A.	22,591,120	9,036,450		40.00
6		DÂMBOVIȚA	4280205	Consiliul Județean Dâmbovița	DA		10084149	3600	S.C COMPANIA DE APA TGV.D-TA	2,344,259	1,024,093		43.69
7		DÂMBOVIȚA	4280205	Consiliul Județean Dâmbovița	DA		26258144	9499	ASOCIATIA BUCEGI	300	300		100.00
8		DÂMBOVIȚA	4280205	Consiliul Județean Dâmbovița	DA		23134486	9499	ASOC DE DEZV INTERCOM.APA D-TA	5,000	5,000		100.00
9		DÂMBOVIȚA	4280205	Consiliul Județean Dâmbovița	DA		2464864	9499	ASOC DE DEZV INTERCOM.APA CRICOVUL DULCE	5,000	5,000		100.00
10		DÂMBOVIȚA	4280205	Consiliul Județean Dâmbovița	DA		24038703	9499	ASOC DE DEZV INTERCOM.APA LIVAS TITU	5,000	5,000		100.00
11		DÂMBOVIȚA	4280205	Consiliul Județean Dâmbovița	DA		4652686	9499	ASOC DE DEZV SIT DE URGENTA SUD MUNTENIA	2,000	2,000		100.00
12		DÂMBOVIȚA	4280205	Consiliul Județean Dâmbovița	DA		24525687	9499	ASOC DE DEZV INTERCOM.APA D-TA SUD	5,000	5,000		100.00
13		DÂMBOVIȚA	4280205	Consiliul Județean Dâmbovița	DA			9499	ASOC DE DEZV INTERCOM.APA GAESTI	5,000	5,000		100.00
14		DÂMBOVIȚA	4280205	Consiliul Județean Dâmbovița	DA		24038738	9499	ASOC DE DEZV INTERCOM.APA VALEA D-TEI	5,000	5,000		100.00
15		DÂMBOVIȚA	4280205	Consiliul Județean Dâmbovița	DA		26181024	9499	ASOC DE DEZV INTERCOM.ZONA MONTANA	5,000	5,000		100.00
16		DÂMBOVIȚA	4280205	Consiliul Județean Dâmbovița	DA		22948338	9499	CASA FRANCEZA	16,850	16,850		100.00
17		DÂMBOVIȚA	4280205	Consiliul Județean Dâmbovița	DA		18974711	9499	ECOTURISM LEAOTA	600,000	270,250		45.04
TOTAL										37,252,326	22,047,740		

Conducătorul instituției,

Conducătorul

compartimentului,


Situatia unor indicatori referitori la protectia copilului
si a persoanelor cu handicap
31.12.2014

pag.: 1

COD	DENUMIRE	NUMAR
0800		
08001	Copii aflati in familii substitutive	1.003
08003	Centre de plasament	227
08004	Centre de primire a copilului in regim de urgenta	11
08005	Centre maternale	8
08006	Persoane cu handicap institutionalizate in unitati de protectie speciala a persoanelor cu handicap	139

Conducatorul institutiei

Conducatorul compartimentului
financiar- contabil



Situatia modificarilor in structura
activelor nete/capitalurilor

31.12.2014

Anexa 34

-lei-

Denumirea elementului de capital	Cod	Sold la inceputul anului	Cresteri	Reduceri	Sold la sfarsitul anului
A	B	1	2	3	4
Fondul acivelor fixe necorporale (ct.100)	00 001	108.593			108.593
Fondul bunurilor care alcatuiesc domeniul public al statului (ct.101)	002	16.022.822		1.461.744	14.561.078
Fondul bunurilor care alcatuiesc domeniul public al unitatilor administrativ-teritoriale (ct.103)	004	1.459.452.703	419.540.444	62.735.604	1.816.257.543
Fondul bunurilor care alcatuiesc domeniul privat al unitatilor administrativ-teritoriale (ct.104)	005	178.885.106	14.004.246	7.625.561	185.263.791
Rezerve din reevaluare (ct.105)	006	27.464.320	429.192.460	429.531.690	27.125.090
Fondul de dezvoltare al spitalului (ct.1391)	01 015	434.302			434.302
Rezultatul reportat (ct.117 - sold creditor)	017	83.265.567	135.846.797	161.010.271	58.102.093
Rezultatul patrimonial al exercitiului (ct.121 - sold creditor)	019		129.437.741	70.811.144	58.626.597
Rezultatul patrimonial al exercitiului (ct.121 - sold debitor)	02 020	25.509.903		25.509.903	
Total capitaluri proprii(rd.01 la 17 - rd.18+rd.19-rd.20)	021	1.740.123.510			2.160.479.087

Conducatorul institutiei




Conducatorul compartimentului
financiar- contabil



SITUATIA ACTIVELOR FIXE AMORTIZABILE
31.12.2014

Anexa 35a
- lei -

DENUMIREA ACTIVELOR FIXE	Cod	Existent la 31.12.2014		SOLD LA INCEPUTUL ANULUI	CRESTERI									
		nr	mp		TOTAL din care:	diferente din reevaluare	achizitii	transferuri/ primite cu titlu gratuit	donatii, sponsorizari	alte cai				
											1	2	3	4=5+6+7+8+9
ACTIVE FIXE NECORPORALE	00													
Cheltuieli de dezvoltare (ct.203)	002			125.000										
Concesiuni, brevete, licente, marci comerciale drepturi si active similare (ct.205)	003			1.869.983	363.117		363.117							
Alte active fixe necorporale(ct.208)	004			8.423.988	725.490		570.490						155.000	
TOTAL	005			10.418.971	1.088.607		933.607						155.000	
Constructii (ct.212) din care:	008			45.380.265	55.271.761				169.343				55.102.418	
- locuinte	009			119.937										
Instalatii tehnice, mijloace de transport, animale si plantatii (ct.213)	012			102.910.852	7.318.631	32.300	1.282.196	1.189.787		108.851			4.705.497	
Mobilier, aparatura birotica, echipamente protectie a valorilor umane si mate- riale si alte active fixe corporale (ct.214)	013			10.368.158	3.134.927	478	147.200	2.720.273		2.550			264.426	
TOTAL	014			158.659.275	65.725.319	32.778	1.429.396	4.079.403		111.401			60.072.341	
TOTAL ACTIVE FIXE	015			169.078.246	66.813.926	32.778	2.363.003	4.079.403		111.401			60.227.341	

DENUMIREA ACTIVELOR FIXE	Cod	REDUCERI						SOLD LA SFARSITUL ANULUI	Ajustari de valoare (amortizari si ajustari pentru depreciere)				Valoarea contabila neta	
		TOTAL din care:	Diferente din reevaluare	Eliminare amortizare	dezmembrari si casari	transferuri/ cu titlu gratuit	vanzari		alte cai	Sold la inceputul anului	Cresteri	Reduceri		Sold la sfarsitul anului
A	B													
ACTIVE FIXE NECORPORALE	00													
Căminii de dezvoltare (ct.203)	002							125.000						125.000
Căminii, brevete, licențe, mărci comerciale, drepturi și active similare (ct.205)	003	12.712		4.268	8.444			2.220.388	294.278	367.574	10.981	650.871	1.569.517	
Alte active fixe necorporale(ct.208)	004	1.010.242		866.186	144.056			8.139.236	4.590.202	529.032	872.581	4.246.653	3.892.583	
TOTAL	005	1.022.954		870.454	152.500			10.484.624	4.884.480	896.606	883.562	4.897.524	5.587.100	
Construcții (ct.212) din care:	008	14.665.073		33.116	803.874	372.005		85.986.953	5.235.131	2.196.242	50.091	7.381.282	78.605.671	
- locuințe	009							119.937	32.340	2.830		35.170	84.767	
Instalații tehnice, mijloace de transport, animale și plantații (ct.213)	012	5.188.734		283.616	2.610.251	1.219.401		105.040.749	47.119.478	9.682.168	4.207.020	52.594.626	52.446.123	
Mobilier, aparatură birotică, echipamente de protecție a valorilor umane și mate- riale și alte active fixe corporale (ct.214)	013	3.453.933		810.490	278.194	109.538		2.255.711	6.814.743	957.873	1.130.427	6.642.189	3.406.963	
TOTAL	014	23.307.740		1.127.222	3.692.319	1.700.944		16.787.255	201.076.854	59.169.352	12.836.283	66.618.097	134.458.757	
TOTAL ACTIVE FIXE	015	24.330.694		1.997.676	3.844.819	1.700.944		16.787.255	211.561.478	64.053.832	13.732.889	71.515.621	140.045.857	

Conducatorul institutiei

Conducatorul compartimentului
financiar- contabil

SITUATIA ACTIVELOR FIXE NEAMORTIZABILE
31.12.2014

Anexa 35b - lei -

DENUMIREA ACTIVELOR FIXE	Cod	Existent la 31.12.2014			SOLD LA INCEPUTUL ANULUI	CRESTERI					
		ha	nr	mp		TOTAL din care:	diferente din reevaluare	achizitii	transferuri/ primate cu titlu gratuit	donatii, sponsorizari	alte cai
A	B	1	2	3	4	5=6+7+8+9+10	6	7	8	9	10
ACTIVE FIXE NECORPORALE	00										
Inregistrari ale evenimentelor cultural- sportive (ct.2060000)	002				108.593						
Active fixe necorporale in curs de exe- cutie (ct.2330000)	003				21.500						
TOTAL	004				130.093						
Terenuri (ct.2110100)	007				879.189.378	20.398.216	20.045.855	352.361			
Constructii (ct.2120000) din care:	008				771.249.969	392.607.406	381.359.019	206.394	11.041.993		
	01										
Instalatii tehnice,mijloace de transport, animale si plantatii (ct.2130100+2130200+ 2130300+2130400)	012				3.097.657						
Mobilier,aparatura birotica,echipamente de protectie a valorilor umane si mate- riale si alte active fixe corporale (ct.2140000)	013				823.627	268.783		15.000	5.183		248.600
Active fixe corporale in curs de exe- cutie (ct.2310000)	014				110.729.980	56.595.364		55.541.051		739.892	314.421
TOTAL	016				1.765.090.611	469.869.769	401.404.874	56.114.806	11.047.176	739.892	563.021
TOTAL ACTIVE FIXE	017				1.765.220.704	469.869.769	401.404.874	56.114.806	11.047.176	739.892	563.021

DENUMIREA ACTIVELOR FIXE	Cod	REDUCERI					SOLD LA SFARSITUL ANULUI	Valoarea aferenta activelor fixe neamortizabile					
		TOTAL din care:	Reevaluare	dezmembrari si casari	transferuri/ cu titlu gratuit	vanzari		alte cai	Fondul activelor fixe necorporale ct.100	Domeniul public al statului ct. 101	Domeniul privat al statului ct.102	Domeniul public al al U.A.T. ct.103	Domeniul privat al al U.A.T. ct.104
A	B	11=12+13+14+15+16	12	13	14	15	16	17=4+5-11 17=18+19+20+21+22	18	19	20	21	22
ACTIVE FIXE NECORPORALE	00												
Inregistrari ale evenimentelor cultural- sportive (ct.206)	002							108.593	108.593				
Active fixe necorporale in curs de exe- cutie (ct.233)	003							21.500					
TOTAL	004							130.093	108.593				
Terenuri (ct.2111)	007	9.255.406	236.564		9.018.842			890.332.188				820.490.627	69.841.561
Constructii (ct.212) din care:	008	42.266.628	27.513.442		14.753.186			1.121.590.747		14.561.078		995.056.442	111.973.227
Instalatii tehnice,mijloace de transport, animale si plantatii (ct.213)	012	30.137			30.137			3.067.520					3.067.520
Mobilier,aparatura birotica,echipamente de protectie a valorilor umane si mate- riale si alte active fixe corporale (ct.214)	013	453					453	1.091.957				710.474	381.483
Active fixe corporale in curs de exe- cutie (ct.231)	014	57.725.220					57.725.220	109.600.124					
TOTAL	016	109.277.844	27.750.006		23.802.165		57.725.673	2.125.682.536		14.561.078		1.816.257.543	185.263.791
TOTAL ACTIVE FIXE	017	109.277.844	27.750.006		23.802.165		57.725.673	2.125.812.629	108.593	14.561.078		1.816.257.543	185.263.791

Conducatorul institutiei

Conducatorul compartimentului
financiar- contabil

Situatia activelor si datoriilor institutiilor publice
din administratia locala
31.12.2014



pag: 1 - lei -

COD	DENUMIRE INDICATORI	Sold la inceputul anului	Sold la sfarsitul perioadei
1800			
18005	Disponibilitati in lei ale institutiilor publice locale si ale institutiilor publice de subordonare locala, la trezorerii (ct.5100000+5120101+5120501+5150101+5150103+5150500+5150600+5160101+5160301+5160302+5170101+5170301+5170302+5210100+5280000+5290201+5290301+5290400+5290901+5500101+ 5520000+5550101+5570101+5580101+5580201+5600101+5600300+5610100+5610300+5620100+5620300-7700000), din care:	1.906.463	1.318.641
18007	Fonduri externe nerambursabile postaderare(ct.5150500+5150600)	228.392	
18008	Total (in baze cash) (rd.04+05)	1.906.463	1.318.641
1801			
0	Total (in baze accrual)(rd.08+09)	1.906.463	1.318.641
18011	Excedentele cumulate ale bugetelor locale (ct.5210300)	286.350	4.295.196
18013	Total (in baze cash)(rd.11)	286.350	4.295.196
18015	Total (in baze accrual) (rd.13+14)	286.350	4.295.196
1802	ALTE IMPOZITE SI TAXE FISCALE		
18022	Avansuri de trezorerie, acordate in lei (ct.5420100)	-17	
18023	Alte valori (ct.5320100+5320200+5320300+5320400+5320500+5320600+5320800)	216.319	204.270
1803			
18032	Disponibilitati ale institutiilor publice locale si ale institutiilor de subordonare locala la institutiile de credit rezidente (ct.5110101+5110102+5120102+5120402+5120502+5150102+ 5150202+5160102+5160202+5170102+5170202+5290202+5290302+5290902+5500102+5550102+5550202+5570202+5580102+5580302+5600102+5600103), din care:	764.245	763.942
18033	Fonduri externe nerambursabile preaderare	399	
18034	Fonduri externe nerambursabile postaderare		21.937
18036	Total (in baze cash) (rd.32+35)	764.245	763.942
18038	Total (in baze accrual) (rd.36+37)	764.245	763.942
1805			
18051	Disponibilitati ale institutiilor publice aflate la alti rezidenti (terti) (ct.4610109+4610209+2670108+2670208)	621.532	123.791
18052	Total (in baze cash) (rd.51)	621.532	123.791
1813			
18131	Actiuni necotate detinute de autoritatile locale la operatorii economici (ct.2600200-2960102)(S11)	20.697.668	22.047.740
18134	Total (la valoarea contabila neta (la valoarea de intrare mai putin ajustarile cumulate pentru pierderea de valoare) (rd.131+132+133)	20.697.668	22.047.740
1815			
18157	Creante comerciale necurente legale de livrari de bunuri si servicii de catre autoritatile locale sau de institutii subordonate acestora (ct.4110201+4110208+4130200+4610201-4910200-4960200) Total (rd.158+159+160+164) din care:	1.371.823	53.191
18159	- de la operatori economici (S11),	1.371.823	53.191
1816			
18165	Creante comerciale curente legate de livrari de bunuri si servicii de catre autoritatile locale sau de institutii subordonate acestora(ct.2320000+2340000+4090101+4090102+4110101+4110108+4130100+4180000+4610101-4910100-4960100)		

COD	DENUMIRE INDICATORI	Sold la inceputul anului	Sold la sfarsitul perioadei
	Total(rd.166+167+168+172)din care de la:	3.453.490	10.201.319
18166	-de la gospodariile populatie (S14)	302.339	240.076
18167	-de la operatori economici (S11)	3.047.062	9.961.243
18168	-de la institutiile publice, din care: (rd.169+170+171)	104.089	
1817			
18170	-Administratia locala (S1313)	104.089	
18176	I.Creante ale bugetului local (ct.4640000-4970000). Total (rd.177+178+179+183), din care:		
		3.409.618	2.544.483
18178	- de la operatori economici (S11)	3.409.618	2.544.483
1818			
18185	Total creante (rd.176+184)	3.409.618	2.544.483
1819			
18194	Sume de primit de la Comisia Europeana/alti donatori reprezentand venituri ale bugetului general consolidat-FONDURI EXTERNE NERAMBURSABILE		
		593.817	
18195	Sume de primit de la Comisia Europeana/alti donatori-reprezentand venituri ale bugetului consolidat- buget local - FONDURI EXTERNE NERAMBURSABILE POSTADERARE (ct.4500504)		
		593.817	
1828			
18286	Credite pe termen lung primite (contractate, garantate, asimilate,etc) de institutiile publice locale (ct.1620200+1630200+1670201+1670202+1670203+1670209).Total (rd.287+288+289+289.1) din care acordate de:	166.311.247	145.314.742
18287	- Institutii de credit rezidente (S122)	164.027.016	144.105.443
182891	- Administratia centrala (S1311) Credite pe termen lung primite din venituri din privatizare de catre institutii publice din administratia locala (ct.1620200+1670203)	2.284.231	1.209.299
1829			
18290	Total (in baze cash)(rd.286)	166.311.247	145.314.742
1831			
18312	Datorii comerciale necurente legale de livrari de bunuri si servicii (ct.4010200+4030200+4040200+4050200+4620201). Total (rd.313+314+318+319), din care catre:	185.665	4.108
18314	- Institutii publice, din care (rd.315+316+317):	185.665	4.108
18316	- Administratia locala (S1313)	185.665	4.108
1832			
18320	Datorii comerciale curente legate de livrari de bunuri si servicii (ct.4010100+4030100+4040100+4050100+4080000+4190000+4620101). Total (rd.321+322+326+327) din care catre:	25.727.579	23.991.898
18321	-Operatori economici (S11)	25.520.335	23.991.898
18326	-Alti rezidenti(s123,S124,S125)	207.244	
1833			
18331	Datoriile institutiilor publice din administratia locala catre bugete (ct.4420300+4310100+4310200+4310300+4310400+4310500+4310700+4370100+4370200+4370300+4420800+4440000+4460000+4480100)		3.294.434
18332	Salariile angajatilor (ct.4210000+4230000+4260000+4270100+4270300+4280101)	4.742.113	4.734.640
18335	Total (rd.331+332+333+334)	4.742.113	8.029.074
1834			
18341	Avansuri primite de la Autoritatile de Certificare / Autoritatile de Management / Agentiile de Plati - FORNDURI EXTERNE NERAMBURSABILE POSTADERARE		

COD	DENUMIRE INDICATORI	Sold la inceputul anului	Sold la sfarsitul perioadei
183421	SI FONDURI DE LA BUGET(ct.4580501+4580502) Provizioane necurente (ct.1510201+1510202+1510203+1510204+1510208), din care:	2.481.510	2.386.455
183423	Provizioane necurente,constituite conform OUG71/2009 si OG17/2012 reprezentand drepturi salariale castigate in instanta (ct.1510203)	2.481.510	2.386.455
18343	Provizioane curente (ct.1510101+1510102+1510103+1510104+1510108), din care:	30.786	244.761
183431	Provizioane curente,constituite conform OMFP416/2013 reprezentand arierate in litigiu (din soldul ct.1510101)	7.123	167.123
183432	Provizioane curente,constituite conform OUG71/2009 si OG17/2012 reprezentand drepturi salariale castigate in instanta (ct.1510103)	23.663	77.638

Conducatorul institutiei

ROMANIA
* Consiliul Județean *
1
JUDEȚUL DAMBOVIȚA

Conducatorul compartimentului
financiar- contabil


CONTUL DE EXECUTIE AL BUGETULUI LOCAL - VENITURI
31.12.2014

Pag. 1 - lei-

Capi- tol	Sub- capi- tol	Pa- ra- graf	Gru- pa / Titlu	Ar- ti- col	Ali- ne- at	Denumire indicator	Prevederi bugetare initiale	Prevederi bugetare definitive	Drepturi constatate			Incasari realizate	Stingeri pe alte cai decat incasari	Drepturi constatate de incasat
									Total, din care:	din anii precedenti	din anul curent			
A						B	1	2	3=4+5	4	5	6	7	8=3-6-7
0001						TOTAL VENITURI-BUGET LOCAL	271.504.000	311.229.240	229.160.560	3.450.768	225.709.792	226.499.699		2.660.861
0002	02					I. VENITURI CURENTE	152.811.000	173.094.240	139.496.593	3.450.768	136.045.825	136.837.732		2.658.861
0003	02					A. VENITURI FISCALE	111.422.000	133.104.240	130.704.092	235.323	130.468.769	130.468.769		235.323
0004	02					A1. IMPOZIT PE VENIT, PROFIT SI CASTIGURI DIN CAPITAL	45.500.000	45.500.000	44.633.117		44.633.117	44.633.117		
0300	02					A1.2 IMPOZIT PE VENIT, PROFIT SI CASTIGURI DIN CAPITAL DE LA PERSOANE FIZICE	45.500.000	45.500.000	44.633.117		44.633.117	44.633.117		
0402						COTE SI SUME DEFALCATE DIN IMPOZITUL PE VENIT								
0402						COTE SI SUME DEFALCATE DIN IMPOZITUL PE VENIT	45.500.000	45.500.000	44.633.117		44.633.117	44.633.117		
0402	01					Cote defalcate din impozitul pe venit	32.000.000	32.000.000	30.909.360		30.909.360	30.909.360		
	04					Sume alocate din cotele defalcate din impozitul pe venit pentru echilibrarea bugetelor locale	13.500.000	13.500.000	13.723.757		13.723.757	13.723.757		
1000	02					A4 IMPOZITE SI TAXE PE BUNURI SI SERVICII	65.922.000	87.604.240	86.070.975	235.323	85.835.652	85.835.652		235.323
1102						SUME DEFALCATE DIN TVA								
	01					Sume defalcate din taxa pe valoarea adaugata pentru finantarea cheltuiel-	63.149.000	84.831.240	84.369.816		84.369.816	84.369.816		

Capi- tol	Sub- capi- tol	Pa- ra- graf	Gru- pa / Titlu	Ar- ti- col	Ali- ne- at	Denumire indicator	Prevederi bugetare initiale	Prevederi bugetare definitive	Drepturi constatate			Incasari realizate	Stingeri pe alte cai decat incasari	Drepturi constatate de incasat
									Total, din care:	din anii precedenti	din anul curent			
A						B	1	2	3=4+5	4	5	6	7	8=3-6-7
3602						DIVERSE VENITURI	1.528.000	1.206.000	1.077.687	996.412	81.275	566.823		510.864
	50					Alte venituri	1.528.000	1.206.000	1.077.687	996.412	81.275	566.823		510.864
3702						TRANSFERURI VOLUNTARE, ALTELE DECAT SUBVENTIILE								
3702						TRANSFERURI VOLUNTARE, ALTELE DECAT SUBVENTIILE		20.000	60.298		60.298			60.298
3702	01					Donatii si sponsorizari		20.000	60.298		60.298			60.298
	03					Varsaminte din sectiunea de functionare pentru finantarea sectiunii de dezvoltare a bugetului local(cu semnul minus)	-42.051.000	-54.381.400	-32.040.700		-32.040.700	-32.040.700		
3702	04					Varsaminte din sectiunea de functionare	42.051.000	54.381.400	32.040.700		32.040.700	32.040.700		
3900						II. VENITURI DIN CAPITAL			14.814		14.814	12.814		2.000
3902						VENITURI DIN VALORIFICAREA UNOR BUNURI			14.814		14.814	12.814		2.000
	01					Venituri din valorificarea unor bunuri ale institutiilor publice			14.814		14.814	12.814		2.000
4100						IV. SUBVENTII	67.519.000	86.165.000	72.936.018		72.936.018	72.936.018		
4200						SUBVENTII DE LA ALTE NIVELE ALE ADMINISTRATIEI PUBLICE	67.519.000	86.165.000	72.936.018		72.936.018	72.936.018		
4202						SUBVENTII DE LA BUGETUL DE STAT	67.519.000	86.165.000	72.936.018		72.936.018	72.936.018		
	20					Subventii de la bugetul de stat catre bugetele locale necesare sustinerii	67.519.000	86.165.000	72.936.018		72.936.018	72.936.018		

Capi- tol	Sub- capi- tol	Pa- ra- graf	Gru- pa / Titlu	Ar- ti- col	Ali- ne- at	Denumire indicator	Prevederi bugetare initiale	Prevederi bugetare definitive	Drepturi constatate			Incasari realizate	Stingeri pe alte cai decat incasari	Drepturi constatate de incasat
									Total, din care:	din anii precedenti	din anul curent			
A						B	1	2	3=4+5	4	5	6	7	8=3-6-7
						PREFINANTARI	51.174.000	51.970.000	16.713.135		16.713.135	16.713.135		
4502	01					Fondul european de Dezvoltare Regionala	51.037.000	49.218.000	14.229.209		14.229.209	14.229.209		
		01				Sume primite in contul platilor efectuate in anul curent	51.037.000	49.218.000	13.676.766		13.676.766	13.676.766		
4502	01	02				Sume primite in contul platilor efectuate in anii anteriori			263.897		263.897	263.897		
4502	01	03				Prefinantare			288.546		288.546	288.546		
		02				Fondul Social European		2.590.000	2.361.018		2.361.018	2.361.018		
		01				Sume primite in contul platilor efectuate in anul curent		2.590.000	1.409.556		1.409.556	1.409.556		
4502	02	02				Sume primite in contul platilor efectuate in anii anteriori			951.462		951.462	951.462		
4502	15					Programe Comunitare finantate in perioada 2007-2013	137.000	137.000	111.161		111.161	111.161		
4502	15	01				Sume primite in contul platilor efectuate in anul curent	137.000	137.000	23.877		23.877	23.877		
4502	15	02				Sume primite in contul platilor efectuate in anii anteriori			25.805		25.805	25.805		
4502	15	03				Prefinantare			61.479		61.479	61.479		
		17				Mecanismul financiar SEE		25.000	11.747		11.747	11.747		
		01				Sume primite in contul platilor efectuate in anul curent		13.000						
4502	17	03				Prefinantare		12.000	11.747		11.747	11.747		

Conducatorul institutiei,

Conducatorul compartimentului
financiar-contabil

Capi- tol	Sub- capi- tol	Pa- ra- graf	Gru- pa / Titlu	Ar- ti- col	Ali- ne- at	Denumire indicator	Prevederi bugetare initiale	Prevederi bugetare definitive	Drepturi constatate			Incasari realizate	Stingeri pe alte cai decat incasari	Drepturi constatate de incasat
									Total, din care:	din anii precedenti	din anul curent			
A						B	1	2	3=4+5	4	5	6	7	8=3-6-7
1602						SAU PE DESFASURAREA DE ACTIVITATI	2.773.000	2.773.000	1.701.159	235.323	1.465.836	1.465.836		235.323
	02					Impozit pe mijloacele de transport	750.000	750.000	735.437		735.437	735.437		
		01				Impozit pe mijloacele de transport								
			01			detinute de persoane fizice*)			60.843		60.843	60.843		
			02			Impozit pe mijloace de transport								
				02		detinute persoane de juridice*)	750.000	750.000	674.594		674.594	674.594		
		03				Taxe si tarife pentru eliberarea de								
						licente si autorizatii de functionare	1.733.000	1.733.000	711.160	235.323	475.837	475.837		235.323
		50				Alte taxe pe utilizarea bunurilor,								
						autorizarea utilizarii bunurilor sau pe								
						desfasurare de activitati	290.000	290.000	254.562		254.562	254.562		
2900	02					C. VENITURI NEFISCALE	-662.000	-14.391.400	-23.248.199	3.215.445	-26.463.644	-25.671.737		2.423.538
3000						C1. VENITURI DIN PROPRIETATE	5.500.000	5.533.000	6.487.203	1.192.919	5.294.284	5.646.845		840.358
3002						VENITURI DIN PROPRIETATE	5.500.000	5.533.000	6.487.203	1.192.919	5.294.284	5.646.845		840.358
		05				Venituri din concesiuni si inchirieri	5.500.000	5.500.000	6.412.426	1.192.919	5.219.507	5.572.068		840.358
			30			Alte venituri din concesiuni si								
				30		inchirieri de catre institutiile publice	5.500.000	5.500.000	6.412.426	1.192.919	5.219.507	5.572.068		840.358
				08		Venituri din dividende		33.000	74.777		74.777	74.777		
				02		Venituri din dividende de la alti								
					02	platitori			74.777		74.777	74.777		
				03		Dividende de la societatile si companiile								
					03	nationale si societatile cu capital								
					03	majoritar de stat		33.000						
3300	02					C2. VANZARI DE BUNURI SI SERVICII	-6.162.000	-19.924.400	-29.735.402	2.022.526	-31.757.928	-31.318.582		1.583.180
3302						VENITURI DIN PRESTARI DE SERVICII SI ALTE								
						ACTIVITATI	10.000	10.000	1.457		1.457	1.457		

Capi- tol	Sub- capi- tol	Pa- ra- graf	Gru- pa / Titlu	Ar- ti- col	Ali- ne- at	Denumire indicator	Prevederi bugetare initiale	Prevederi bugetare definitive	Drepturi constatate			Incasari realizate	Stingeri pe alte cai decat incasari	Drepturi constatate de incasat
									Total, din care:	din anii precedenti	din anul curent			
A						B	1	2	3=4+5	4	5	6	7	8=3-6-7
4202						finantarea Camerelor Agricole	699.000	1.657.000	1.610.634		1.610.634	1.610.634		

Conducatorul institutiei,

Conducatorul compartimentului
financiar-contabil

Capi- tol	Sub- capi- tol	Pa- ra- graf	Gru- pa / Titlu	Ar- ti- col	Ali- ne- at	Denumire indicator	Prevederi bugetare initiale	Prevederi bugetare definitive	Drepturi constatate			Incasari realizate	Stingeri pe alte cai decat incasari	Drepturi constatate de incasat
									Total, din care:	din anii precedenti	din anul curent			
A						B	1	2	3=4+5	4	5	6	7	8=3-6-7
4502		01				efectuate in anul curent		13.000						
		03				Prefinantare		12.000	11.747		11.747	11.747		

Conducatorul institutiei,




ROMANIA
* Consiliul *
Judetean
1
JUDETUL DĂMBOVIȚA

Conducatorul compartimentului
financiar-contabil


Capi- tol	Sub- capi- tol	Pa- ra- graf	Gru- pa / Titlu	Ar- ti- col	Ali- ne- at	Denumire indicator	Credite de angajament	Credite bugetare		Angajamente bugetare	Angajamente legale	Plati efectuate	Angajamente legale de platit	Cheltuieli efective
								initiale	definitive					
A						B	I	2	3	4	5	6	7=5-6	8
						publice si sigurantei nationale		1.473.000	1.323.000	1.306.562	1.306.562	1.306.562		1.315.088
6500						Partea III-a CHELTUIELI SOCIAL-CULTURALE	46.895.000	157.587.000	162.625.000	129.174.551	129.174.551	125.150.540	4.024.011	109.458.323
6502						INVATAMANT								
						INVATAMANT	54.000	21.150.000	22.405.000	21.198.055	21.198.055	19.635.347	1.562.708	18.179.917
						Invatamant prescolar si primar		8.582.000	8.401.000	8.153.521	8.153.521	7.524.711	628.810	6.752.266
					01	Invatamant prescolar		1.931.000	2.084.000	2.078.696	2.078.696	1.929.198	149.498	1.706.185
					02	Invatamant primar		6.651.000	6.317.000	6.074.825	6.074.825	5.595.513	479.312	5.046.081
					04	Invatamant secundar		6.195.000	6.376.000	5.473.696	5.473.696	5.060.756	412.940	4.369.786
					01	Invatamant secundar inferior		6.195.000	6.376.000	5.473.696	5.473.696	5.060.756	412.940	4.369.786
					07	Invatamant nedefinibil prin nivel		4.374.000	5.345.000	5.344.988	5.344.988	4.855.633	489.355	4.858.520
					04	Invatamant special		4.374.000	5.345.000	5.344.988	5.344.988	4.855.633	489.355	4.858.520
					50	Alte cheltuieli in domeniul invatamantului	54.000	1.999.000	2.283.000	2.225.850	2.225.850	2.194.247	31.603	2.199.345
6602						SANATATE								
						SANATATE	310.000	12.865.000	13.773.000	11.801.969	11.801.969	11.801.969		4.009.489
					06	Servicii medicale in unitati sanitare cu paturi								
					06 01	Spitale generale	310.000	12.565.000	13.523.000	11.551.969	11.551.969	11.551.969		3.759.489
					50	Alte cheltuieli in domeniul sanatatii		300.000	250.000	250.000	250.000	250.000		250.000
					50	Alte institutii si actiuni sanitare		300.000	250.000	250.000	250.000	250.000		250.000
6702						CULTURA, RECREERE SI RELIGIE								
						CULTURA, RECREERE SI RELIGIE	36.175.000	37.965.000	38.126.000	16.485.501	16.485.501	14.396.440	2.089.061	12.512.397
					03	Servicii culturale	36.175.000	26.836.000	27.757.000	7.298.091	7.298.091	5.259.030	2.039.061	3.373.077
					02	Biblioteci publice comunale, orasenesti, municipale		20.000	1.516.000	1.481.000	1.315.107	1.315.107		1.208.152
					6702 03 03	Muzee			2.350.000	2.350.000	1.906.648	1.906.648		1.915.000
					30	Alte servicii culturale	36.155.000	22.970.000	23.926.000	4.076.336	4.076.336	2.037.275	2.039.061	249.925
					05	Servicii recreative si sportive		1.608.000	307.000	306.164	306.164	306.164		306.164

Capi- tol	Sub- capi- tol	Pa- ra- graf	Gru- pa / Titlu	Ar- ti- col	Ali- ne- at	Denumire indicator	Credite de angajament	Credite bugetare		Angajamente bugetare	Angajamente legale	Plati efectuate	Angajamente legale de platit	Cheltuieli efective
								initiale	definitive					
A						B	1	2	3	4	5	6	7=5-6	8
6702	01					Sport		1.608.000	307.000	306.164	306.164	306.164		306.164
	06					Servicii religioase		6.571.000	7.112.000	6.809.304	6.809.304	6.759.304	50.000	6.749.304
	50					Alte servicii in domeniile culturii, recreerii si religiei		2.950.000	2.950.000	2.071.942	2.071.942	2.071.942		2.083.852
6802						ASIGURARI SI ASISTENTA SOCIALA								
						ASIGURARI SI ASISTENTA SOCIALA	10.356.000	85.607.000	88.321.000	79.689.026	79.689.026	79.316.784	372.242	74.756.520
	04					Asistenta acordata persoanelor in varsta		230.000	230.000	223.620	223.620	223.620		223.620
	05					Asistenta sociala in caz de boli si invaliditati		48.506.000	50.981.000	50.900.574	50.900.574	50.900.574		50.777.620
6802	05	02				Asistenta sociala in caz de invaliditate		48.506.000	50.981.000	50.900.574	50.900.574	50.900.574		50.777.620
	06					Asistenta sociala pentru familie si copii	10.000.000	30.151.000	30.192.000	22.787.849	22.787.849	22.416.020	371.829	18.857.399
6802	12					Unitati de asistenta medico-sociale		2.551.000	2.551.000	2.165.806	2.165.806	2.165.806		2.165.806
	50					Alte cheltuieli in domeniul asigurarilor si asistentei sociale	356.000	4.169.000	4.367.000	3.611.177	3.611.177	3.610.764	413	2.732.075
6802	50	50				Alte cheltuieli in domeniul asistentei sociale	356.000	4.169.000	4.367.000	3.611.177	3.611.177	3.610.764	413	2.732.075
7000	02					Partea IV-a SERVICII SI DEZVOLTARE PUBLICA, LOCUINTE, MEDIU SI APE	23.853.000	39.515.000	35.896.690	13.056.535	13.056.535	12.558.621	497.914	7.669.318
7002						LOCUINTE, SERVICII SI DEZVOLTARE PUBLICA								
						LOCUINTE, SERVICII SI DEZVOLTARE PUBLICA	22.784.000	34.765.000	31.295.000	10.546.361	10.546.361	10.108.511	437.850	5.472.141
	05					Alimentare cu apa si amenajari hidrotehnice		700.000	696.000	338.335	338.335	338.335		524.000
	01					Alimentare cu apa		700.000	696.000	338.335	338.335	338.335		524.000
	50					Alte servicii in domeniile locuintelor, serviciilor si dezvoltarii comunale	22.784.000	34.065.000	30.599.000	10.208.026	10.208.026	9.770.176	437.850	4.948.141
7402						PROTECTIA MEDIULUI								
						PROTECTIA MEDIULUI	1.069.000	4.750.000	4.601.690	2.510.174	2.510.174	2.450.110	60.064	2.197.177
	03					Reducerea si controlul poluarii	1.069.000	3.066.000	2.917.690	999.344	999.344	939.280	60.064	2.197.177

Capi- tol	Sub- capi- tol	Pa- ra- graf	Gru- pa / Titlu	Ar- ti- col	Ali- ne- at	Denumire indicator	Credite de angajament	Credite bugetare		Angajamente bugetare	Angajamente legale	Plati efectuate	Angajamente legale de platit	Cheltuieli efective
								initiale	definitive					
A						B	1	2	3	4	5	6	7=5-6	8
7402	05					Salubritate si gestiunea deseurilor		1.684.000	1.684.000	1.510.830	1.510.830	1.510.830		
	02					Colectarea, tratarea si distrugerea deseurilor		1.684.000	1.684.000	1.510.830	1.510.830	1.510.830		
8000						Partea V-a ACTIUNI ECONOMICE	74.932.560	45.564.000	83.768.550	62.031.821	62.031.821	59.202.549	2.829.272	27.190.312
8302						AGRICULTURA, SILVICULTURA, PISCICULTURA SI VANATOARE								
8302						AGRICULTURA, SILVICULTURA, PISCICULTURA SI VANATOARE		699.000	1.657.000	1.610.634	1.610.634	1.610.634		1.610.634
8302	03					Agricultura		699.000	1.657.000	1.610.634	1.610.634	1.610.634		1.610.634
	07					Camere Agricole		699.000	1.657.000	1.610.634	1.610.634	1.610.634		1.610.634
8402						TRANSPORTURI								
						TRANSPORTURI	70.540.560	36.296.000	72.007.790	54.857.969	54.857.969	52.559.569	2.298.400	24.333.821
	03					Transport rutier	70.540.560	36.296.000	72.007.790	54.857.969	54.857.969	52.559.569	2.298.400	24.333.821
	01					Drumuri si poduri	70.540.560	36.296.000	72.007.790	54.857.969	54.857.969	52.559.569	2.298.400	24.333.821
8702						ALTE ACTIUNI ECONOMICE								
						ALTE ACTIUNI ECONOMICE	4.392.000	8.569.000	10.103.760	5.563.218	5.563.218	5.032.346	530.872	1.245.857
	04					Turism	3.296.000	7.109.000	8.568.760	4.615.308	4.615.308	4.084.436	530.872	607.065
	50					Alte actiuni economice	1.096.000	1.460.000	1.535.000	947.910	947.910	947.910		638.792

JUDET DAMBOVITA

DETALIEREA CHELTUIELILOR
- buget local -
31.12.2014

Pag. 5 - lei-

Capi- tol	Sub- capi- tol	Pa- ra- graf	Gru- pa / Titlu	Ar- ti- col	Ali- ne- at	Denumire indicator	Credite de angajament	Credite bugetare		Angajamente bugetare	Angajamente legale	Plati efectuate	Angajamente legale de platit	Cheltuieli efective
								initiale	definitive					
A						B	1	2	3	4	5	6	7=5-6	8
5002						TOTAL CHELTUIELI								
						TOTAL CHELTUIELI	145.680.560	271.790.000	311.515.240	230.180.973	230.180.973	222.490.852	7.690.121	169.446.391
		01				CHELTUIELI CURENTE	74.784.000	236.521.000	247.113.000	184.576.272	184.576.272	178.503.505	6.072.767	152.875.724
		10				TITLUL I CHELTUIELI DE PERSONAL		31.960.000	30.009.000	29.853.877	29.853.877	29.637.614	216.263	29.438.579
		10	01			Cheltuieli salariale in bani		25.053.000	23.741.000	23.662.696	23.662.696	23.467.426	195.270	23.370.915
		10	01	01		Salarii de baza		22.736.000	21.481.000	21.444.564	21.444.564	21.279.946	164.618	21.213.715
		10	01	05		Sporuri pentru conditii de munca		277.000	113.000	112.319	112.319	111.460	859	98.868
		10	01	06		Alte sporuri		388.000	295.000	293.780	293.780	290.870	2.910	286.541
		10	01	11		Fond aferent platii cu ora		248.000	244.000	244.000	244.000	229.035	14.965	233.819
		10	01	12		Indemnizatii platite unor persoane din afara unitatii		903.000	556.000	554.454	554.454	554.454		549.567
5002		10	01	13		Indemnizatii de delegare		70.000	34.000	14.719	14.719	14.719		14.031
		10	01	30		Alte drepturi salariale in bani		431.000	1.018.000	998.860	998.860	986.942	11.918	974.374
		10	02			Cheltuieli salariale in natura		5.000	1.000	1.000	1.000		1.000	
		10	02	05		Transportul la si de la locul de munca		5.000	1.000	1.000	1.000		1.000	
		10	03			Contributii		6.902.000	6.267.000	6.190.181	6.190.181	6.170.188	19.993	6.067.664
		10	03	01		Contributii de asigurari sociale de stat		5.080.000	4.637.000	4.607.207	4.607.207	4.599.467	7.740	4.506.119
5002		10	03	02		Contributii de asigurari de somaj		149.000	122.000	114.694	114.694	113.267	1.427	112.802
		10	03	03		Contributii de asigurari sociale de sanatate		1.344.000	1.240.000	1.221.682	1.221.682	1.218.815	2.867	1.214.135
5002		10	03	04		Contributii de asigurari pentru accidente de munca si boli profesionale		56.000	48.000	39.284	39.284	36.815	2.469	36.669
5002		10	03	06		Contributii pentru concedii si indemnizatii		273.000	220.000	207.314	207.314	201.824	5.490	197.939
5002		20				TITLUL II BUNURI SI SERVICII		32.122.000	38.523.000	30.210.401	30.210.401	28.450.964	1.759.437	26.627.810
		20	01			Bunuri si servicii		9.549.000	9.014.000	7.728.804	7.728.804	7.456.039	272.765	7.283.130
		20	01	01		Furnituri de birou		332.000	356.000	267.908	267.908	264.476	3.432	232.500
		20	01	02		Materiale pentru curatenie		108.000	165.000	113.239	113.239	113.232	7	100.540

Capi- tol	Sub- capi- tol	Pa- ra- graf	Gru- pa / Titlu	Ar- ti- col	Ali- ne- at	Denumire indicator	Credite de angajament	Credite bugetare		Angajamente bugetare	Angajamente legale	Plati efectuate	Angajamente legale de platit	Cheltuieli efective
								initiale	definitive					
A						B	1	2	3	4	5	6	7=5-6	8
5002			20 01 03			Incalzit, iluminat si forta motrica		1.360.000	1.578.000	1.241.131	1.241.131	1.151.333	89.798	1.061.223
			20 01 04			Apa, canal si salubritate		242.000	272.000	207.689	207.689	197.992	9.697	197.156
			20 01 05			Carburanti si lubrifianti		242.000	242.000	188.633	188.633	188.633		184.222
			20 01 06			Piese de schimb		26.000	31.000	29.846	29.846	29.846		30.214
			20 01 07			Transport		120.000	116.000	114.858	114.858	16.252	98.606	16.294
			20 01 08			Posta, telecomunicatii, radio, tv, internet		386.000	410.000	300.106	300.106	297.169	2.937	294.053
5002			20 01 09			Materiale si prestari de servicii cu caracter functional		5.202.000	4.761.000	4.301.912	4.301.912	4.301.130	782	4.087.271
5002			20 01 30			Alte bunuri si servicii pentru intretinere si functionare		1.531.000	1.083.000	963.482	963.482	895.976	67.506	1.079.657
5002			20 02			Reparatii curente		16.745.000	22.969.000	17.381.497	17.381.497	16.086.623	1.294.874	14.673.487
			20 03			Hrana		1.181.000	1.328.000	1.039.087	1.039.087	1.039.087		1.115.870
			20 03 01			Hrana pentru oameni		1.180.000	1.327.000	1.038.187	1.038.187	1.038.187		1.114.970
			20 03 02			Hrana pentru animale		1.000	1.000	900	900	900		900
			20 04			Medicamente si materiale sanitare		81.000	121.000	67.894	67.894	67.473	421	86.627
			20 04 01			Medicamente		80.000	120.000	66.894	66.894	66.491	403	86.417
			20 04 02			Materiale sanitare								210
			20 04 04			Dezinfectanti		1.000	1.000	1.000	1.000	982	18	
			20 05			Bunuri de natura obiectelor de inventar		329.000	422.000	355.952	355.952	353.393	2.559	264.134
			20 05 01			Uniforme si echipament		153.000	121.000	112.091	112.091	111.107	984	7.810
			20 05 03			Lenjerie si accesorii de pat		45.000	45.000	43.630	43.630	43.630		1
			20 05 30			Alte obiecte de inventar		131.000	256.000	200.231	200.231	198.656	1.575	256.323
			20 06			Deplasari, detasari, transferari		246.000	250.000	163.932	163.932	161.721	2.211	118.163
			20 06 01			Deplasari interne, detasari, transferari		142.000	151.000	127.191	127.191	124.980	2.211	79.980
			20 06 02			Deplasari in strainatate		104.000	99.000	36.741	36.741	36.741		38.183
			20 11			Carti, publicatii si materiale documentare		134.000	144.000	117.168	117.168	113.680	3.488	54.580
5002			20 12			Consultanta si expertiza		657.000	737.000	538.355	538.355	445.768	92.587	405.097

Capi- tol	Sub- capi- tol	Pa- ra- graf	Gru- pa / Titlu	Ar- ti- col	Ali- ne- at	Denumire indicator	Credite de angajament	Credite bugetare		Angajamente bugetare	Angajamente legale	Plati efectuate	Angajamente legale de platit	Cheltuieli efective
								initiale	definitive					
A						B	1	2	3	4	5	6	7=5-6	8
5002			20	13		Pregatire profesionala		119.000	82.000	30.654	30.654	28.582	2.072	28.582
			20	14		Protectia muncii		48.000	52.000	39.848	39.848	39.743	105	33.458
			20	24		Comisioane si alte costuri aferente imprumuturilor		40.000	40.000	6.000	6.000	6.000		6.859
5002			20	24	02	Comisioane si alte costuri aferente imprumuturilor interne		40.000	40.000	6.000	6.000	6.000		6.859
5002			20	25		Cheltuieli judiciare si extrajudiciare derivate din actiuni in reprezentarea intereselor statului, potrivit dispozitiilor legale		255.000	255.000	133.528	133.528	133.528		131.528
5002			20	30		Alte cheltuieli		2.738.000	3.109.000	2.607.682	2.607.682	2.519.327	88.355	2.426.295
			20	30	01	Reclama si publicitate		300.000	200.000	112.262	112.262	109.725	2.537	110.253
			20	30	02	Protocol si reprezentare		60.000	60.000	53.722	53.722	53.722		52.608
			20	30	03	Prime de asigurare non-viata		6.000	6.000	5.151	5.151	5.151		5.151
			20	30	07	Fondul Presedintelui/Fondul conducato- rului institutiei publice		1.000	1.000	176	176	176		616
5002			20	30	30	Alte cheltuieli cu bunuri si servicii		2.371.000	2.842.000	2.436.371	2.436.371	2.350.553	85.818	2.257.667
			30			TITLUL III DOBANZI		6.021.000	6.021.000	5.657.290	5.657.290	5.657.290		5.720.461
			30	01		Dobanzi aferente datoriei publice interne		4.716.000	4.716.000	4.484.622	4.484.622	4.484.622		4.547.793
			30	01	01	Dobanzi aferente datoriei publice interne directe		4.716.000	4.716.000	4.484.622	4.484.622	4.484.622		4.547.793
5002			30	02		Dobanzi aferente datoriei publice externe		1.305.000	1.305.000	1.172.668	1.172.668	1.172.668		1.172.668
5002			30	02	05	Dobanzi aferente datoriei publice externe locale		1.305.000	1.305.000	1.172.668	1.172.668	1.172.668		1.172.668
5002			51			TITLUL VI TRANSFERURI INTRE UNITATI ALE ADMINISTRATIEI PUBLICE		12.336.000	15.252.000	12.461.141	12.461.141	12.461.141		12.461.141
5002			51	01		Transferuri curente		12.258.000	15.174.000	12.383.141	12.383.141	12.383.141		12.383.141
			51	01	01	Transferuri catre institutii publice		8.778.000	7.477.000	5.866.488	5.866.488	5.866.488		5.866.488

Capi- tol	Sub- capi- tol	Pa- ra- graf	Gru- pa / Titlu	Ar- ti- col	Ali- ne- at	Denumire indicator	Credite de angajament	Credite bugetare		Angajamente bugetare	Angajamente legale	Plati efectuate	Angajamente legale de platit	Cheltuieli efective
								initiale	definitive					
A						B	1	2	3	4	5	6	7=5-6	8
5002			51 01 03			Actiuni de sanatate			50.000	50.000	50.000	50.000		50.000
			51 01 15			Transferuri din bugetele locale pentru institutiile de asistenta sociala pentru persoanele cu handicap			1.376.000	1.362.593	1.362.593	1.362.593		1.362.593
5002			51 01 24			Transferuri din bugetele consiliilor locale si judetene pentru acordarea unor ajutoare catre unitatile administrativ-teritoriale in situatii de extrema dificultate			1.833.000	1.104.000	1.104.000	1.104.000		1.104.000
5002			51 01 39			Transferuri din bugetele locale pentru finantarea unitatilor de asistenta sociala si medico-sociale		2.781.000	2.781.000	2.389.426	2.389.426	2.389.426		2.389.426
5002			51 01 49			Transferuri din bugetele locale pentru finantarea Camerelor Agricole		699.000	1.657.000	1.610.634	1.610.634	1.610.634		1.610.634
5002			51 02			Transferuri de capital		78.000	78.000	78.000	78.000	78.000		78.000
			51 02 12			Transferuri pentru finantarea investi- tiilor la spitale		78.000	78.000	78.000	78.000	78.000		78.000
5002			55			TITLUL VII ALTE TRANSFERURI		331.000	331.000	278.281	278.281	278.281		278.281
			55 01			A. Transferuri interne		331.000	331.000	278.281	278.281	278.281		278.281
			55 01 13			Programe de dezvoltare		331.000	331.000	278.281	278.281	278.281		278.281
			56			TITLUL VIII PROIECTE CU FINANTARE DIN FONDURI EXTERNE NERAMBURSABILE (FEN)								
						POSTADERARE	74.784.000	79.031.000	78.109.000	29.710.946	29.710.946	26.709.179	3.001.767	6.344.723
5002			56 01			Programe din Fondul European de Dezvoltare Regionala (FEDR)	70.849.000	78.792.000	74.347.000	27.595.272	27.595.272	24.594.804	3.000.468	5.074.833
5002			56 01 01			Finantarea nationala	6.663.000	7.169.000	6.895.000	2.066.852	2.066.852	1.836.388	230.464	7.714
			56 01 02			Finantarea externa nerambursabila	45.303.000	51.037.000	49.218.000	17.159.376	17.159.376	15.445.916	1.713.460	4.216.922
			56 01 03			Cheltuieli neeligibile	18.883.000	20.586.000	18.234.000	8.369.044	8.369.044	7.312.500	1.056.544	850.197
			56 02			Programe din Fondul Social European (FSE)	3.861.000		3.498.000	1.907.322	1.907.322	1.906.023	1.299	1.081.458

Capi- tol	Sub- capi- tol	Pa- ra- graf	Gru- pa / Titlu	Ar- ti- col	Ali- ne- at	Denumire indicator	Credite de angajament	Credite bugetare		Angajamente bugetare	Angajamente legale	Plati efectuate	Angajamente legale de platit	Cheltuieli efective
								initiale	definitive					
A						B	1	2	3	4	5	6	7=5-6	8
5102						AUTORITATI PUBLICE SI ACTIUNI EXTERNE		20.121.000	18.539.000	16.595.788	16.595.788	16.256.864	338.924	15.803.075
	01					CHELTUIELI CURENTE		19.837.000	18.255.000	16.919.992	16.919.992	16.581.068	338.924	14.777.254
	10					TITLUL I CHELTUIELI DE PERSONAL		7.026.000	5.980.000	5.941.457	5.941.457	5.941.457		5.940.731
	10	01				Cheltuieli salariale in bani		5.656.000	4.793.000	4.770.952	4.770.952	4.770.952		4.769.629
	10	01	01			Salarii de baza		4.818.000	4.303.000	4.298.430	4.298.430	4.298.430		4.303.051
	10	01	12			Indemnizatii platite unor persoane din afara unitatii		768.000	450.000	449.427	449.427	449.427		444.171
5102	10	01	13			Indemnizatii de delegare		50.000	20.000	10.000	10.000	10.000		9.312
	10	01	30			Alte drepturi salariale in bani		20.000	20.000	13.095	13.095	13.095		13.095
	10	03				Contributii		1.370.000	1.187.000	1.170.505	1.170.505	1.170.505		1.171.102
	10	03	01			Contributii de asigurari sociale de stat		1.006.000	865.000	858.929	858.929	858.929		858.929
5102	10	03	02			Contributii de asigurari de somaj		24.000	23.000	21.551	21.551	21.551		21.551
	10	03	03			Contributii de asigurari sociale de sanatate		292.000	254.000	247.528	247.528	247.528		247.528
5102	10	03	04			Contributii de asigurari pentru accidente de munca si boli profesionale		7.000	7.000	6.462	6.462	6.462		6.462
5102	10	03	06			Contributii pentru concedii si indemnizatii		41.000	38.000	36.035	36.035	36.035		36.632
5102	20					TITLUL II BUNURI SI SERVICII		8.470.000	7.413.000	6.212.859	6.212.859	5.873.935	338.924	5.901.216
	20	01				Bunuri si servicii		6.852.000	6.047.000	5.341.948	5.341.948	5.205.772	136.176	5.114.950
	20	01	01			Furnituri de birou		200.000	200.000	128.934	128.934	127.581	1.353	103.806
	20	01	03			Incalzit, iluminat si forta motrica		350.000	420.000	313.118	313.118	249.856	63.262	239.693
	20	01	04			Apa, canal si salubritate		53.000	53.000	38.885	38.885	35.345	3.540	34.924
	20	01	05			Carburanti si lubrifianti		90.000	90.000	66.996	66.996	66.996		65.296
	20	01	08			Posta, telecomunicatii, radio, tv, internet		155.000	155.000	114.438	114.438	113.816	622	114.898
5102	20	01	09			Materiale si prestari de servicii cu caracter functional		5.080.000	4.630.000	4.185.735	4.185.735	4.185.735		3.974.739

Capi- tol	Sub- capi- tol	Pa- ra- graf	Gru- pa / Titlu	Ar- ti- col	Ali- ne- at	Denumire indicator	Credite de angajament	Credite bugetare		Angajamente bugetare	Angajamente legale	Plati efectuate	Angajamente legale de platit	Cheltuieli efective
								initiale	definitive					
A						B	1	2	3	4	5	6	7=5-6	8
5102			20	01	30	Alte bunuri si servicii pentru intretinere si functionare		924.000	499.000	493.842	493.842	426.443	67.399	581.594
5102			20	02		Reparatii curente		240.000	115.000	111.209	111.209	7.381	103.828	111.209
			20	05		Bunuri de natura obiectelor de inventar		45.000	45.000	25.229	25.229	23.713	1.516	16.723
			20	05	30	Alte obiecte de inventar		45.000	45.000	25.229	25.229	23.713	1.516	16.723
			20	06		Deplasari, detasari, transferari		190.000	190.000	114.433	114.433	114.433		70.875
			20	06	01	Deplasari interne, detasari, transferari		90.000	95.000	77.692	77.692	77.692		32.692
			20	06	02	Deplasari in strainatate		100.000	95.000	36.741	36.741	36.741		38.183
			20	11		Carti, publicatii si materiale documentare		30.000	38.000	20.197	20.197	20.197		20.381
5102			20	12		Consultanta si expertiza		287.000	287.000	241.457	241.457	148.870	92.587	219.757
			20	13		Pregatire profesionala		100.000	65.000	17.654	17.654	17.654		17.654
			20	25		Cheltuieli judiciare si extrajudiciare derivate din actiuni in reprezentarea intereselor statului, potrivit dispozitiilor legale		255.000	255.000	133.528	133.528	133.528		131.528
5102			20	30		Alte cheltuieli		471.000	371.000	207.204	207.204	202.387	4.817	198.139
			20	30	01	Reclama si publicitate		300.000	200.000	112.262	112.262	109.725	2.537	110.253
			20	30	02	Protocol si reprezentare		60.000	60.000	53.722	53.722	53.722		52.608
			20	30	07	Fondul Presedintelui/Fondul conducato- rului institutiei publice		1.000	1.000	176	176	176		616
5102			20	30	30	Alte cheltuieli cu bunuri si servicii		110.000	110.000	41.044	41.044	38.764	2.280	34.662
			55			TITLUL VII ALTE TRANSFERURI		331.000	331.000	278.281	278.281	278.281		278.281
			55	01		A. Transferuri interne		331.000	331.000	278.281	278.281	278.281		278.281
			55	01	13	Programe de dezvoltare		331.000	331.000	278.281	278.281	278.281		278.281
			59			TITLUL XI ALTE CHELTUIELI		4.010.000	4.531.000	4.487.395	4.487.395	4.487.395		2.657.026
			59	11		Asociatii si fundatii		3.685.000	4.515.000	4.486.827	4.486.827	4.486.827		2.656.458
			59	17		Despagubiri civile		325.000	16.000	568	568	568		568
			70			CHELTUIELI DE CAPITAL		284.000	284.000	273.372	273.372	273.372		1.025.821

Capi- tol	Sub- capi- tol	Pa- ra- graf	Gru- pa / Titlu	Ar- ti- col	Ali- ne- at	Denumire indicator	Credite de angajament	Credite bugetare		Angajamente bugetare	Angajamente legale	Plati efectuate	Angajamente legale de platit	Cheltuieli efective
								initiale	definitive					
A						B	1	2	3	4	5	6	7=5-6	8
5102		71				TITLUL XIII ACTIVE NEFINANCIARE		284.000	284.000	273.372	273.372	273.372		1.025.821
		71	01			Active fixe		284.000	284.000	273.372	273.372	273.372		1.025.821
		71	01	02		Masini, echipamente si mijloace de transport		204.000	204.000	193.516	193.516	193.516		343.733
5102		71	01	03		Mobilier, aparatura birotica si alte active corporale								67.298
5102		71	01	30		Alte active fixe (inclusiv reparatii capitale)		80.000	80.000	79.856	79.856	79.856		614.790
5102		84				PLATI EFECTUATE IN ANII PRECEDENTI SI RECUPERATE IN ANUL CURENT				-597.576	-597.576	-597.576		
5102		85				Titlul XIX PLATI EFECTUATE IN ANII PRECEDENTI SI RECUPERATE IN ANUL CURENT				-597.576	-597.576	-597.576		
5102		85	01			Plati efectuate in anii precedenti si recuperate in anul curent				-597.576	-597.576	-597.576		
5102		85	01	01		Plati efectuate in anii precedenti si recuperate in anul curent (SF)				-597.576	-597.576	-597.576		
5402						ALTE SERVICII PUBLICE GENERALE								
		01				ALTE SERVICII PUBLICE GENERALE		890.000	2.723.000	1.885.936	1.885.936	1.885.936		1.885.936
		51				CHELTUIELI CURENTE		890.000	2.723.000	1.885.936	1.885.936	1.885.936		1.885.936
						TITLUL VI TRANSFERURI INTRE UNITATI ALE ADMINISTRATIEI PUBLICE		890.000	2.723.000	1.885.936	1.885.936	1.885.936		1.885.936
5402		51	01			Transferuri curente		890.000	2.723.000	1.885.936	1.885.936	1.885.936		1.885.936
		51	01	01		Transferuri catre institutiile publice		890.000	890.000	781.936	781.936	781.936		781.936
		51	01	24		Transferuri din bugetele consiliilor locale si judetene pentru acordarea unor ajutoare catre unitatile administrativ- teritoriale in situatii de extrema dificultate			1.833.000	1.104.000	1.104.000	1.104.000		1.104.000

Capi- tol	Sub- capi- tol	Pa- ra- graf	Gru- pa / Titlu	Ar- ti- col	Ali- ne- at	Denumire indicator	Credite de angajament	Credite bugetare		Angajamente bugetare	Angajamente legale	Plati efectuate	Angajamente legale de platit	Cheltuieli efective
								initiale	definitive					
A						B	1	2	3	4	5	6	7=5-6	8
5502						TRANZACTII PRIVIND DATORIA PUBLICA SI IMPRUMUTURI								
5502						TRANZACTII PRIVIND DATORIA PUBLICA SI IMPRUMUTURI		6.061.000	6.061.000	5.663.290	5.663.290	5.663.290		5.727.320
5502			01			CHELTUIELI CURENTE		6.061.000	6.061.000	5.663.290	5.663.290	5.663.290		5.727.320
			20			TITLUL II BUNURI SI SERVICII		40.000	40.000	6.000	6.000	6.000		6.859
			20	24		Comisioane si alte costuri aferente imprumuturilor		40.000	40.000	6.000	6.000	6.000		6.859
5502			20	24	02	Comisioane si alte costuri aferente imprumuturilor interne		40.000	40.000	6.000	6.000	6.000		6.859
5502			30			TITLUL III DOBANZI		6.021.000	6.021.000	5.657.290	5.657.290	5.657.290		5.720.461
			30	01		Dobanzi aferente datoriei publice interne		4.716.000	4.716.000	4.484.622	4.484.622	4.484.622		4.547.793
			30	01	01	Dobanzi aferente datoriei publice interne directe		4.716.000	4.716.000	4.484.622	4.484.622	4.484.622		4.547.793
5502			30	02		Dobanzi aferente datoriei publice externe		1.305.000	1.305.000	1.172.668	1.172.668	1.172.668		1.172.668
5502			30	02	05	Dobanzi aferente datoriei publice externe locale		1.305.000	1.305.000	1.172.668	1.172.668	1.172.668		1.172.668
6000						Partea II-a APARARE, ORDINE PUBLICA SI SIGURANTA NATIONALA		2.052.000	1.902.000	1.773.052	1.773.052	1.773.052		1.712.107
6002						APARARE		226.000	226.000	154.464	154.464	154.464		124.794
			01			CHELTUIELI CURENTE		200.000	200.000	130.564	130.564	130.564		124.450
			20			TITLUL II BUNURI SI SERVICII		200.000	200.000	130.564	130.564	130.564		124.450
			20	01		Bunuri si servicii		162.000	162.000	111.630	111.630	111.630		114.800
			20	01	01	Furnituri de birou		8.000	8.000	6.092	6.092	6.092		6.092
			20	01	02	Materiale pentru curatenie		2.000	2.000	1.922	1.922	1.922		1.922
			20	01	03	Incalzit, iluminat si forta motrica		50.000	50.000	37.854	37.854	37.854		37.854

Capi- tol	Sub- capi- tol	Pa- ra- graf	Gru- pa / Titlu	Ar- ti- col	Ali- ne- at	Denumire indicator	Credite de angajament	Credite bugetare		Angajamente bugetare	Angajamente legale	Plati efectuate	Angajamente legale de platit	Cheltuieli efective
								initiale	definitive					
A						B	1	2	3	4	5	6	7=5-6	8
6002			20	01	04	Apa, canal si salubritate		10.000	10.000	8.954	8.954	8.954		8.954
			20	01	05	Carburanti si lubrifianti		12.000	15.000	11.189	11.189	11.189		11.189
			20	01	08	Posta, telecomunicatii, radio, tv, internet		40.000	40.000	16.493	16.493	16.493		16.997
6002			20	01	09	Materiale si prestari de servicii cu caracter functional		10.000	10.000	7.025	7.025	7.025		9.690
6002			20	01	30	Alte bunuri si servicii pentru intretinere si functionare		30.000	27.000	22.101	22.101	22.101		22.102
6002			20	02		Reparatii curente		20.000	20.000	9.650	9.650	9.650		9.650
			20	05		Bunuri de natura obiectelor de inventar		15.000	15.000	9.284	9.284	9.284		
			20	05	30	Alte obiecte de inventar		15.000	15.000	9.284	9.284	9.284		
			20	11		Carti, publicatii si materiale documentare		3.000	3.000					
6002			70			CHELTUIELI DE CAPITAL		26.000	26.000	23.900	23.900	23.900		344
			71			TITLUL XIII ACTIVE NEFINANCIARE		26.000	26.000	23.900	23.900	23.900		344
			71	01		Active fixe		26.000	26.000	23.900	23.900	23.900		344
			71	01	30	Alte active fixe (inclusiv reparatii capitale)		26.000	26.000	23.900	23.900	23.900		344
6102						ORDINE PUBLICA SI SIGURANTA NATIONALA								
						ORDINE PUBLICA SI SIGURANTA NATIONALA		1.826.000	1.676.000	1.618.588	1.618.588	1.618.588		1.587.313
			01			CHELTUIELI CURENTE		1.771.000	1.621.000	1.563.707	1.563.707	1.563.707		1.554.306
			10			TITLUL I CHELTUIELI DE PERSONAL		1.370.000	1.220.000	1.210.386	1.210.386	1.210.386		1.206.126
			10	01		Cheltuieli salariale in bani		1.066.000	961.000	957.284	957.284	957.284		955.991
			10	01	01	Salarii de baza		930.000	868.000	864.284	864.284	864.284		863.438
			10	01	06	Alte sporuri		120.000	88.000	88.000	88.000	88.000		87.553
			10	01	12	Indemnizatii platite unor persoane din afara unitatii		5.000	5.000	5.000	5.000	5.000		5.000
6102			10	01	30	Alte drepturi salariale in bani		11.000						
			10	03		Contributii		304.000	259.000	253.102	253.102	253.102		250.135

Capi- tol	Sub- capi- tol	Pa- ra- graf	Gru- pa / Titlu	Ar- ti- col	Ali- ne- at	Denumire indicator	Credite de angajament	Credite bugetare		Angajamente bugetare	Angajamente legale	Plati efectuate	Angajamente legale de platit	Cheltuieli efective
								initiale	definitive					
A						B	1	2	3	4	5	6	7=5-6	8
6102			10 03 01			Contributii de asigurari sociale de stat		228.000	195.000	190.120	190.120	190.120		185.895
6102			10 03 02			Contributii de asigurari de somaj		6.000	5.000	4.756	4.756	4.756		4.753
			10 03 03			Contributii de asigurari sociale de sanatate		58.000	50.000	49.480	49.480	49.480		49.452
6102			10 03 04			Contributii de asigurari pentru accidente de munca si boli profesionale		3.000	2.000	1.954	1.954	1.954		1.951
6102			10 03 06			Contributii pentru concedii si indemnizatii		9.000	7.000	6.792	6.792	6.792		8.084
6102			20			TITLUL II BUNURI SI SERVICII		401.000	401.000	353.321	353.321	353.321		348.180
			20 01			Bunuri si servicii		341.000	356.000	313.473	313.473	313.473		306.294
			20 01 01			Furnituri de birou		18.000	17.000	15.749	15.749	15.749		15.749
			20 01 02			Materiale pentru curatenie		11.000	10.000	9.118	9.118	9.118		8.409
			20 01 03			Incalzit, iluminat si forta motrica		10.000	16.000	13.789	13.789	13.789		13.356
			20 01 04			Apa, canal si salubritate		4.000	1.000	980	980	980		980
			20 01 05			Carburanti si lubrifianti		140.000	137.000	110.448	110.448	110.448		107.737
			20 01 06			Piese de schimb		26.000	31.000	29.846	29.846	29.846		30.214
			20 01 08			Posta, telecomunicatii, radio, tv, internet		59.000	63.000	54.904	54.904	54.904		52.099
6102			20 01 09			Materiale si prestari de servicii cu caracter functional		55.000	64.000	61.982	61.982	61.982		60.882
6102			20 01 30			Alte bunuri si servicii pentru intretinere si functionare		18.000	17.000	16.657	16.657	16.657		16.868
6102			20 03			Hrana		1.000	1.000	900	900	900		900
			20 03 02			Hrana pentru animale		1.000	1.000	900	900	900		900
			20 04			Medicamente si materiale sanitare		1.000	1.000	275	275	275		275
			20 04 01			Medicamente		1.000	1.000	275	275	275		275
			20 05			Bunuri de natura obiectelor de inventar		32.000	15.000	12.624	12.624	12.624		10.342
			20 05 01			Uniforme si echipament		20.000	3.000	1.816	1.816	1.816		

Capi- tol	Sub- capi- tol	Pa- ra- graf	Gru- pa / Titlu	Ar- ti- col	Ali- ne- at	Denumire indicator	Credite de angajament	Credite bugetare		Angajamente bugetare	Angajamente legale	Plati efectuate	Angajamente legale de platit	Cheltuieli efective
								initiale	definitive					
A						B	1	2	3	4	5	6	7=5-6	8
6102			20 05 30			Alte obiecte de inventar		12.000	12.000	10.808	10.808	10.808		10.342
			20 30			Alte cheltuieli		26.000	28.000	26.049	26.049	26.049		30.369
			20 30 03			Prime de asigurare non-viata		6.000	6.000	5.151	5.151	5.151		5.151
			20 30 30			Alte cheltuieli cu bunuri si servicii		20.000	22.000	20.898	20.898	20.898		25.218
			70			CHELTUIELI DE CAPITAL		55.000	55.000	54.881	54.881	54.881		33.007
			71			TITLUL XIII ACTIVE NEFINANCIARE		55.000	55.000	54.881	54.881	54.881		33.007
			71 01			Active fixe		55.000	55.000	54.881	54.881	54.881		33.007
			71 01 02			Masini, echipamente si mijloace de transport		49.000	49.000	48.911	48.911	48.911		13.188
6102			71 01 03			Mobilier, aparatura birotica si alte active corporale		6.000	6.000	5.970	5.970	5.970		19.819
6500														
02						Partea III-a CHELTUIELI SOCIAL-CULTURALE	46.895.000	157.587.000	162.625.000	129.174.551	129.174.551	125.150.540	4.024.011	109.458.323
6502						INVATAMANT								
						INVATAMANT	54.000	21.150.000	22.405.000	21.198.055	21.198.055	19.635.347	1.562.708	18.179.917
			01			CHELTUIELI CURENTE	54.000	21.080.000	22.335.000	21.139.573	21.139.573	19.638.865	1.500.708	18.135.008
			10			TITLUL I CHELTUIELI DE PERSONAL		5.720.000	6.975.000	6.975.000	6.975.000	6.758.737	216.263	6.754.620
			10 01			Cheltuieli salariale in bani		4.421.000	5.544.000	5.544.000	5.544.000	5.348.730	195.270	5.363.146
			10 01 01			Salarii de baza		3.947.000	4.442.000	4.442.000	4.442.000	4.277.382	164.618	4.287.662
			10 01 05			Sporuri pentru conditii de munca		12.000	11.000	11.000	11.000	10.141	859	9.895
			10 01 06			Alte sporuri		8.000	9.000	9.000	9.000	6.090	2.910	6.004
			10 01 11			Fond aferent platii cu ora		248.000	244.000	244.000	244.000	229.035	14.965	233.819
			10 01 30			Alte drepturi salariale in bani		206.000	838.000	838.000	838.000	826.082	11.918	825.766
			10 02			Cheltuieli salariale in natura		5.000	1.000	1.000	1.000		1.000	
			10 02 05			Transportul la si de la locul de munca		5.000	1.000	1.000	1.000		1.000	
			10 03			Contributii		1.294.000	1.430.000	1.430.000	1.430.000	1.410.007	19.993	1.391.474
			10 03 01			Contributii de asigurari sociale de stat		986.000	1.059.000	1.059.000	1.059.000	1.051.260	7.740	1.032.753
6502			10 03 02			Contributii de asigurari de somaj		25.000	27.000	27.000	27.000	25.573	1.427	25.650

Capi- tol	Sub- capi- tol	Pa- ra- graf	Gru- pa / Titlu	Ar- ti- col	Ali- ne- at	Denumire indicator	Credite de angajament	Credite bugetare		Angajamente bugetare	Angajamente legale	Plati efectuate	Angajamente legale de platit	Cheltuieli efective
								initiale	definitive					
A						B	1	2	3	4	5	6	7=5-6	8
						IN ANUL CURENT				-5.763	-5.763	-5.763		
6502		85	01			Plati efectuate in anii precedenti si recuperate in anul curent				-5.763	-5.763	-5.763		
6502		85	01	01		Plati efectuate in anii precedenti si recuperate in anul curent (SF)				-5.763	-5.763	-5.763		
6602						SANATATE								
						SANATATE	310.000	12.865.000	13.773.000	11.801.969	11.801.969	11.801.969		4.009.489
		01				CHELTUIELI CURENTE	310.000	12.160.000	12.760.000	11.426.049	11.426.049	11.426.049		4.009.489
		51				TITLUL VI TRANSFERURI INTRE UNITATI ALE ADMINISTRATIEI PUBLICE		78.000	128.000	128.000	128.000	128.000		128.000
6602		51	01			Transferuri curente			50.000	50.000	50.000	50.000		50.000
		51	01	03		Actiuni de sanatate			50.000	50.000	50.000	50.000		50.000
		51	02			Transferuri de capital		78.000	78.000	78.000	78.000	78.000		78.000
		51	02	12		Transferuri pentru finantarea investi- tiilor la spitale		78.000	78.000	78.000	78.000	78.000		78.000
6602		56				TITLUL VIII PROIECTE CU FINANTARE DIN FONDURI EXTERNE NERAMBURSABILE (FEN)								
						POSTADERARE	310.000	11.782.000	12.382.000	11.048.049	11.048.049	11.048.049		3.631.489
6602		56	01			Programe din Fondul European de Dezvoltare Regionala (FEDR)	310.000	11.782.000	12.382.000	11.048.049	11.048.049	11.048.049		3.631.489
6602		56	01	01		Finantarea nationala		1.233.000	1.233.000	1.085.741	1.085.741	1.085.741		
		56	01	02		Finantarea externa nerambursabila	310.000	8.064.000	8.564.000	7.382.445	7.382.445	7.382.445		3.631.489
		56	01	03		Cheltuieli neeligibile		2.485.000	2.585.000	2.579.863	2.579.863	2.579.863		
		59				TITLUL XI ALTE CHELTUIELI		300.000	250.000	250.000	250.000	250.000		250.000
		59	11			Asociatii si fundatii		300.000	250.000	250.000	250.000	250.000		250.000
		70				CHELTUIELI DE CAPITAL		705.000	1.013.000	404.307	404.307	404.307		
		71				TITLUL XIII ACTIVE NEFINANCIARE		705.000	1.013.000	404.307	404.307	404.307		
		71	01			Active fixe		705.000	1.013.000	404.307	404.307	404.307		
		71	01	01		Constructii			308.000					

Capi- tol	Sub- capi- tol	Pa- ra- graf	Gru- pa / Titlu	Ar- ti- col	Ali- ne- at	Denumire indicator	Credite de angajament	Credite bugetare		Angajamente bugetare	Angajamente legale	Plati efectuate	Angajamente legale de platit	Cheltuieli efective
								initiale	definitive					
A						B	1	2	3	4	5	6	7=5-6	8
6602			71 01 30			Alte active fixe (inclusiv reparatii capitale)		705.000	705.000	404.307	404.307	404.307		
6602			84			PLATI EFECTUATE IN ANII PRECEDENTI SI RECUPERATE IN ANUL CURENT				-28.387	-28.387	-28.387		
6602			85			Titlul XIX PLATI EFECTUATE IN ANII PRECEDENTI SI RECUPERATE IN ANUL CURENT				-28.387	-28.387	-28.387		
6602			85 01			Plati efectuate in anii precedenti si recuperate in anul curent				-28.387	-28.387	-28.387		
6602			85 01 02			Plati efectuate in anii precedenti si recuperate in anul curent (SD)				-28.387	-28.387	-28.387		
6702						CULTURA, RECREERE SI RELIGIE								
						CULTURA, RECREERE SI RELIGIE	36.175.000	37.965.000	38.126.000	16.485.501	16.485.501	14.396.440	2.089.061	12.512.397
			01			CHELTUIELI CURENTE	36.175.000	37.807.000	37.948.000	16.394.846	16.394.846	14.305.785	2.089.061	12.467.044
			10			TITLUL I CHELTUIELI DE PERSONAL		900.000	840.000	782.650	782.650	782.650		781.075
			10 01			Cheltuieli salariale in bani		674.000	651.000	621.364	621.364	621.364		618.225
			10 01 01			Salarii de baza		589.000	579.000	556.550	556.550	556.550		563.896
			10 01 30			Alte drepturi salariale in bani		85.000	72.000	64.814	64.814	64.814		54.329
			10 03			Contributii		226.000	189.000	161.286	161.286	161.286		162.850
			10 03 01			Contributii de asigurari sociale de stat		150.000	140.000	123.631	123.631	123.631		121.365
6702			10 03 02			Contributii de asigurari de somaj		8.000	5.000	3.084	3.084	3.084		3.091
			10 03 03			Contributii de asigurari sociale de sanatate		49.000	37.000	32.083	32.083	32.083		32.150
6702			10 03 04			Contributii de asigurari pentru accidente de munca si boli profesionale		4.000	2.000	986	986	986		989
6702			10 03 06			Contributii pentru concedii si indemnizatii		15.000	5.000	1.502	1.502	1.502		5.255
6702			20			TITLUL II BUNURI SI SERVICII		336.000	336.000	270.830	270.830	270.830		212.092

Capi- tol	Sub- capi- tol	Pa- ra- graf	Gru- pa / Titlu	Ar- ti- col	Ali- ne- at	Denumire indicator	Credite de angajament	Credite bugetare		Angajamente bugetare	Angajamente legale	Plati efectuate	Angajamente legale de platit	Cheltuieli efective
								initiale	definitive					
A						B	1	2	3	4	5	6	7=5-6	8
						Regionala (FEDR)	36.155.000	22.890.000	22.865.000	3.786.411	3.786.411	1.748.250	2.038.161	
6702			56 01 01			Finantarea nationala	3.564.000	2.280.000	2.280.000	292.598	292.598	132.339	160.259	
			56 01 02			Finantarea externa nerambursabila	23.306.000	14.902.000	14.877.000	1.913.140	1.913.140	865.295	1.047.845	
			56 01 03			Cheltuieli neeligibile	9.285.000	5.708.000	5.708.000	1.580.673	1.580.673	750.616	830.057	
			56 15			Alte programe comunitare finantate in perioada 2007-2013	20.000	202.000	202.000	181.177	181.177	181.177		160.077
6702			56 15 02			Finantarea externa nerambursabila	20.000	110.000	110.000	100.081	100.081	100.081		107.531
			56 15 03			Cheltuieli neeligibile		92.000	92.000	81.096	81.096	81.096		52.546
			56 17			Mecanismul Financiar SEE			25.000	9.533	9.533	9.533		9.555
			56 17 02			Finantarea externa nerambursabila			25.000	9.533	9.533	9.533		9.555
			59			TITLUL XI ALTE CHELTUIELI		6.571.000	8.073.000	7.059.229	7.059.229	7.008.329	50.900	6.999.229
			59 08			Programe pentru tineret			301.000	56.893	56.893	55.993	900	56.893
			59 11			Asociatii si fundatii			660.000	193.032	193.032	193.032		193.032
			59 12			Sustinerea cultelor		1.656.000	2.041.000	1.814.029	1.814.029	1.764.029	50.000	1.754.029
			59 15			Contributii la salarizarea personalului neclerical		4.915.000	5.071.000	4.995.275	4.995.275	4.995.275		4.995.275
6702			70			CHELTUIELI DE CAPITAL		158.000	178.000	110.917	110.917	110.917		45.353
			71			TITLUL XIII ACTIVE NEFINANCIARE		158.000	178.000	110.917	110.917	110.917		45.353
			71 01			Active fixe		158.000	178.000	110.917	110.917	110.917		45.353
			71 01 30			Alte active fixe (inclusiv reparatii capitale)		158.000	178.000	110.917	110.917	110.917		45.353
6702			84			PLATI EFECTUATE IN ANII PRECEDENTI SI RECUPERATE IN ANUL CURENT				-20.262	-20.262	-20.262		
6702			85			Titlul XIX PLATI EFECTUATE IN ANII PRECEDENTI SI RECUPERATE IN ANUL CURENT				-20.262	-20.262	-20.262		
6702			85 01			Plati efectuate in anii precedenti si recuperate in anul curent				-20.262	-20.262	-20.262		
6702			85 01 01			Plati efectuate in anii precedenti si				-20.262	-20.262	-20.262		

Capi- tol	Sub- capi- tol	Pa- ra- graf	Gru- pa / Titlu	Ar- ti- col	Ali- ne- at	Denumire indicator	Credite de angajament	Credite bugetare		Angajamente bugetare	Angajamente legale	Plati efectuate	Angajamente legale de platit	Cheltuieli efective
								initiale	definitive					
A						B	1	2	3	4	5	6	7=5-6	8
6802						recuperate in anul curent (SF)				-20.262	-20.262	-20.262		
						ASIGURARI SI ASISTENTA SOCIALA								
						ASIGURARI SI ASISTENTA SOCIALA	10.356.000	85.607.000	88.321.000	79.689.026	79.689.026	79.316.784	372.242	74.756.520
		01				CHELTUIELI CURENTE	10.000.000	83.887.000	86.591.000	78.812.907	78.812.907	78.440.665	372.242	74.474.010
		10				TITLUL I CHELTUIELI DE PERSONAL		16.944.000	14.994.000	14.944.384	14.944.384	14.944.384		14.756.027
		10	01			Cheltuieli salariale in bani		13.236.000	11.792.000	11.769.096	11.769.096	11.769.096		11.663.924
		10	01	01		Salarii de baza		12.452.000	11.289.000	11.283.300	11.283.300	11.283.300		11.195.668
		10	01	05		Sporuri pentru conditii de munca		265.000	102.000	101.319	101.319	101.319		88.973
		10	01	06		Alte sporuri		260.000	198.000	196.780	196.780	196.780		192.984
		10	01	12		Indemnizatii platite unor persoane din afara unitatii			130.000	101.000	100.027	100.027		100.396
6802		10	01	13		Indemnizatii de delegare		20.000	14.000	4.719	4.719	4.719		4.719
		10	01	30		Alte drepturi salariale in bani		109.000	88.000	82.951	82.951	82.951		81.184
		10	03			Contributii		3.708.000	3.202.000	3.175.288	3.175.288	3.175.288		3.092.103
		10	03	01		Contributii de asigurari sociale de stat		2.710.000	2.378.000	2.375.527	2.375.527	2.375.527		2.307.177
6802		10	03	02		Contributii de asigurari de somaj		86.000	62.000	58.303	58.303	58.303		57.757
		10	03	03		Contributii de asigurari sociale de sanatate		709.000	618.000	611.591	611.591	611.591		606.122
6802		10	03	04		Contributii de asigurari pentru accidente de munca si boli profesionale		32.000	26.000	18.882	18.882	18.882		18.714
6802		10	03	06		Contributii pentru concedii si indemnizatii		171.000	118.000	110.985	110.985	110.985		102.333
6802		20				TITLUL II BUNURI SI SERVICII		5.100.000	6.203.000	5.067.037	5.067.037	5.065.378	1.659	4.989.542
		20	01			Bunuri si servicii		1.681.000	1.918.000	1.494.915	1.494.915	1.494.766	149	1.429.302
		20	01	01		Furnituri de birou		86.000	98.000	90.792	90.792	90.792		86.426
		20	01	02		Materiale pentru curatenie		80.000	135.000	89.963	89.963	89.963		83.172
		20	01	03		Incalzit, iluminat si forta motrica		750.000	889.000	699.320	699.320	699.320		621.611
		20	01	04		Apa, canal si salubritate		152.000	182.000	137.260	137.260	137.260		136.844

Capi- tol	Sub- capi- tol	Pa- ra- graf	Gru- pa / Titlu	Ar- ti- col	Ali- ne- at	Denumire indicator	Credite de angajament	Credite bugetare		Angajamente bugetare	Angajamente legale	Plati efectuate	Angajamente legale de platit	Cheltuieli efective
								initiale	definitive					
A						B	1	2	3	4	5	6	7=5-6	8
6802			51	01	39	persoanele cu handicap			1.376.000		1.362.593	1.362.593		1.362.593
						Transferuri din bugetele locale pentru finantarea unitatilor de asistenta sociala si medico-sociale		2.781.000	2.781.000	2.389.426	2.389.426	2.389.426		2.389.426
6802			56			TITLUL VIII PROIECTE CU FINANTARE DIN FONDURI EXTERNE NERAMBURSABILE (FEN)								
						POSTADERARE	10.000.000	10.000.000	10.000.000	4.068.972	4.068.972	3.701.039	367.933	
6802			56	01		Programe din Fondul European de Dezvoltare Regionala (FEDR)	10.000.000	10.000.000	10.000.000	4.068.972	4.068.972	3.701.039	367.933	
6802			56	01	01	Finantarea nationala	1.010.000	1.010.000	1.010.000	423.831	423.831	385.258	38.573	
			56	01	02	Finantarea externa nerambursabila	6.840.000	6.840.000	6.840.000	2.771.203	2.771.203	2.518.990	252.213	
			56	01	03	Cheltuieli neeligibile	2.150.000	2.150.000	2.150.000	873.938	873.938	796.791	77.147	
			57			TITLUL VIII ASISTENTA SOCIALA		49.062.000	51.237.000	50.980.495	50.980.495	50.977.845	2.650	50.976.422
			57	02		Ajutoare sociale		49.062.000	51.237.000	50.980.495	50.980.495	50.977.845	2.650	50.976.422
			57	02	01	Ajutoare sociale in numerar		49.062.000	51.237.000	50.980.495	50.980.495	50.977.845	2.650	50.976.422
			70			CHELTUIELI DE CAPITAL	356.000	1.720.000	1.730.000	964.026	964.026	964.026		282.510
			71			TITLUL XIII ACTIVE NEFINANCIARE	356.000	1.720.000	1.730.000	964.026	964.026	964.026		282.510
			71	01		Active fixe	356.000	1.420.000	1.477.000	896.570	896.570	896.570		215.054
			71	01	01	Constructii	356.000	1.300.000	1.357.000	814.856	814.856	814.856		
			71	01	02	Masini, echipamente si mijloace de transport		27.000	27.000	26.600	26.600	26.600		154.798
6802			71	01	03	Mobilier, aparatura birotica si alte active corporale		33.000	33.000	25.354	25.354	25.354		26.096
6802			71	01	30	Alte active fixe (inclusiv reparatii capitale)		60.000	60.000	29.760	29.760	29.760		34.160
6802			71	03		Reparatii capitale aferente activelor fixe		300.000	253.000	67.456	67.456	67.456		67.456
6802			84			PLATI EFECTUATE IN ANII PRECEDENTI SI RECUPERATE IN ANUL CURENT				-87.907	-87.907	-87.907		

Capi- tol	Sub- capi- tol	Pa- ra- graf	Gru- pa / Titlu	Ar- ti- col	Ali- ne- at	Denumire indicator	Credite de angajament	Credite bugetare		Angajamente bugetare	Angajamente legale	Plati efectuate	Angajamente legale de platit	Cheltuieli efective
								initiale	definitive					
A						B	1	2	3	4	5	6	7=5-6	8
6802			85			Titlul XIX PLATI EFECTUATE IN ANII PRECEDENTI SI RECUPERATE IN ANUL CURENT				-87.907	-87.907	-87.907		
6802			85	01		Plati efectuate in anii precedenti si recuperate in anul curent				-87.907	-87.907	-87.907		
6802			85	01	01	Plati efectuate in anii precedenti si recuperate in anul curent (SF)				-87.907	-87.907	-87.907		
7000														
	02					Partea IV-a SERVICII SI DEZVOLTARE PUBLICA, LOCUINTE, MEDIU SI APE	23.853.000	39.515.000	35.896.690	13.056.535	13.056.535	12.558.621	497.914	7.669.318
7002						LOCUINTE, SERVICII SI DEZVOLTARE PUBLICA LOCUINTE, SERVICII SI DEZVOLTARE PUBLICA	22.784.000	34.765.000	31.295.000	10.546.361	10.546.361	10.108.511	437.850	5.472.141
				01		CHELTUIELI CURENTE	22.784.000	25.329.000	22.601.000	5.918.850	5.918.850	5.898.612	20.238	1.709.433
				20		TITLUL II BUNURI SI SERVICII								47.452
				20	05	Bunuri de natura obiectelor de inventar								47.452
				20	05	30 Alte obiecte de inventar								47.452
				51		TITLUL VI TRANSFERURI INTRE UNITATI ALE ADMINISTRATIEI PUBLICE		980.000	980.000	779.536	779.536	779.536		779.536
7002				51	01	Transferuri curente		980.000	980.000	779.536	779.536	779.536		779.536
				51	01	01 Transferuri catre institutiile publice		980.000	980.000	779.536	779.536	779.536		779.536
				56		TITLUL VIII PROIECTE CU FINANTARE DIN FONDURI EXTERNE NERAMBURSABILE (FEN)								
						POSTADERARE	22.784.000	24.349.000	21.621.000	5.139.314	5.139.314	5.119.076	20.238	882.445
7002				56	01	Programe din Fondul European de Dezvoltare Regionala (FEDR)	21.386.000	24.349.000	20.190.000	4.180.423	4.180.423	4.160.185	20.238	53.302
7002				56	01	01 Finantarea nationala	1.955.000	2.124.000	1.974.000	33.113	33.113	33.112	1	7.633
				56	01	02 Finantarea externa nerambursabila	12.597.000	14.386.000	12.905.000	1.844.134	1.844.134	1.844.134		400
				56	01	03 Cheltuieli neeligibile	6.834.000	7.839.000	5.311.000	2.303.176	2.303.176	2.282.939	20.237	45.269
				56	02	Programe din Fondul Social European (FSE)	1.398.000		1.431.000	958.891	958.891	958.891		829.143

Capi- tol	Sub- capi- tol	Pa- ra- graf	Gru- pa / Titlu	Ar- ti- col	Ali- ne- at	Denumire indicator	Credite de angajament	Credite bugetare		Angajamente bugetare	Angajamente legale	Plati efectuate	Angajamente legale de platit	Cheltuieli efective
								initiale	definitive					
A						B	1	2	3	4	5	6	7=5-6	8
						FONDURI EXTERNE NERAMBURSABILE (FEN)								
						POSTADERARE	1.069.000	2.392.000	2.392.000	751.134	751.134	691.070	60.064	792.183
7402			56	01		Programe din Fondul European de Dezvoltare Regionala (FEDR)	1.069.000	2.392.000	2.392.000	751.134	751.134	691.070	60.064	792.183
7402			56	01	01	Finantarea nationala	15.000	14.000	14.000	900	900	900		
			56	01	02	Finantarea externa nerambursabila	844.000	1.486.000	1.486.000	513.066	513.066	474.315	38.751	584.502
			56	01	03	Cheltuieli neeligibile	210.000	892.000	892.000	237.168	237.168	215.855	21.313	207.681
			70			CHELTUIELI DE CAPITAL		674.000	525.690	248.210	248.210	248.210		1.404.994
			71			TITLUL XIII ACTIVE NEFINANCIARE		674.000	525.690	248.210	248.210	248.210		1.404.994
			71	01		Active fixe		674.000	525.690	248.210	248.210	248.210		1.404.994
			71	01	30	Alte active fixe (inclusiv reparatii capitale)		674.000	525.690	248.210	248.210	248.210		1.404.994
7402			79			OPERATIUNI FINANCIARE		1.684.000	1.684.000	1.510.830	1.510.830	1.510.830		
			81			TITLUL XVII RAMBURSARI DE CREDITE		1.684.000	1.684.000	1.510.830	1.510.830	1.510.830		
			81	04		Rambursarea imprumuturilor contractate pentru finantarea proiectelor cu finantare UE		1.684.000	1.684.000	1.510.830	1.510.830	1.510.830		
8000			02			Partea V-a ACTIUNI ECONOMICE	74.932.560	45.564.000	83.768.550	62.031.821	62.031.821	59.202.549	2.829.272	27.190.312
8302						AGRICULTURA, SILVICULTURA, PISCICULTURA SI VANATOARE								
8302						AGRICULTURA, SILVICULTURA, PISCICULTURA SI VANATOARE		699.000	1.657.000	1.610.634	1.610.634	1.610.634		1.610.634
8302			01			CHELTUIELI CURENTE		699.000	1.657.000	1.610.634	1.610.634	1.610.634		1.610.634
			51			TITLUL VI TRANSFERURI INTRE UNITATI ALE ADMINISTRATIEI PUBLICE		699.000	1.657.000	1.610.634	1.610.634	1.610.634		1.610.634
8302			51	01		Transferuri curente		699.000	1.657.000	1.610.634	1.610.634	1.610.634		1.610.634
			51	01	49	Transferuri din bugetele locale pentru finantarea Camerelor Agricole		699.000	1.657.000	1.610.634	1.610.634	1.610.634		1.610.634

Capi- tol	Sub- capi- tol	Pa- ra- graf	Gru- pa / Titlu	Ar- ti- col	Ali- ne- at	Denumire indicator	Credite de angajament	Credite bugetare		Angajamente bugetare	Angajamente legale	Plati efectuate	Angajamente legale de platit	Cheltuieli efective
								initiale	definitive					
A						B	1	2	3	4	5	6	7=5-6	8
8402						TRANSPORTURI								
						TRANSPORTURI	70.540.560	36.296.000	72.007.790	54.857.969	54.857.969	52.559.569	2.298.400	24.333.821
		01				CHELTUIELI CURENTE		16.800.000	23.155.000	17.490.780	17.490.780	16.330.121	1.160.659	14.701.599
		20				TITLUL II BUNURI SI SERVICII		16.800.000	23.155.000	17.490.780	17.490.780	16.330.121	1.160.659	14.701.599
		20	02			Reparatii curente		16.430.000	22.705.000	17.193.882	17.193.882	16.033.223	1.160.659	14.516.259
		20	12			Consultanta si expertiza		370.000	450.000	296.898	296.898	296.898		185.340
		70				CHELTUIELI DE CAPITAL	70.540.560	13.052.000	41.925.710	30.951.191	30.951.191	29.813.450	1.137.741	9.632.222
		71				TITLUL XIII ACTIVE NEFINANCIARE	70.540.560	13.052.000	41.925.710	30.951.191	30.951.191	29.813.450	1.137.741	9.632.222
		71	01			Active fixe	70.540.560	13.052.000	41.925.710	30.951.191	30.951.191	29.813.450	1.137.741	9.632.222
		71	01	01		Constructii	36.714.310	2.385.000	22.305.000	15.455.122	15.455.122	15.218.500	236.622	9.632.222
		71	01	30		Alte active fixe (inclusiv reparatii capitale)	33.826.250	10.667.000	19.620.710	15.496.069	15.496.069	14.594.950	901.119	
8402		79				OPERATIUNI FINANCIARE		6.444.000	6.927.080	6.529.772	6.529.772	6.529.772		
		81				TITLUL XVII RAMBURSARI DE CREDITE		6.444.000	6.927.080	6.529.772	6.529.772	6.529.772		
		81	02			Rambursari de credite interne		540.000	1.023.080	886.179	886.179	886.179		
		81	02	05		Rambursari de credite aferente datoriei publice interne locale		540.000	1.023.080	886.179	886.179	886.179		
8402		81	04			Rambursarea imprumuturilor contractate pentru finantarea proiectelor cu finantare UE		5.904.000	5.904.000	5.643.593	5.643.593	5.643.593		
8402		84				TITLUL XV PLATI EFECTUATE IN ANII PRECEDENTI SI RECUPERATE IN ANUL CURENT				-113.774	-113.774	-113.774		
8402		85				Titlul XIX PLATI EFECTUATE IN ANII PRECEDENTI SI RECUPERATE IN ANUL CURENT				-113.774	-113.774	-113.774		
8402		85	01			Plati efectuate in anii precedenti si recuperate in anul curent				-113.774	-113.774	-113.774		
8402		85	01	02		Plati efectuate in anii precedenti si				-113.774	-113.774	-113.774		

Capi- tol	Sub- capi- tol	Pa- ra- graf	Gru- pa / Titlu	Ar- ti- col	Ali- ne- at	Denumire indicator	Credite de angajament	Credite bugetare		Angajamente bugetare	Angajamente legale	Plati efectuate	Angajamente legale de platit	Cheltuieli efective
								initiale	definitive					
A						B	1	2	3	4	5	6	7=5-6	8
8702						recuperate in anul curent (SD)				-113.774	-113.774	-113.774		
						ALTE ACTIUNI ECONOMICE								
						ALTE ACTIUNI ECONOMICE	4.392.000	8.569.000	10.103.760	5.563.218	5.563.218	5.032.346	530.872	1.245.857
		01				CHELTUIELI CURENTE	4.392.000	7.608.000	8.814.000	4.868.010	4.868.010	4.337.139	530.871	907.058
		20				TITLUL II BUNURI SI SERVICII		229.000	229.000	159.296	159.296	143.796	15.500	56.884
		20	30			Alte cheltuieli		229.000	229.000	159.296	159.296	143.796	15.500	56.884
		20	30	30		Alte cheltuieli cu bunuri si servicii		229.000	229.000	159.296	159.296	143.796	15.500	56.884
		56				TITLUL VIII PROIECTE CU FINANTARE DIN FONDURI EXTERNE NERAMBURSABILE (FEN)								
						POSTADERARE	4.392.000	7.379.000	8.585.000	4.708.714	4.708.714	4.193.343	515.371	850.174
8702		56	01			Programe din Fondul European de Dezvoltare Regionala (FEDR)	1.929.000	7.379.000	6.518.000	3.760.283	3.760.283	3.246.211	514.072	597.859
8702		56	01	01		Finantarea nationala	119.000	508.000	384.000	230.669	230.669	199.038	31.631	81
		56	01	02		Finantarea externa nerambursabila	1.406.000	5.359.000	4.546.000	2.735.388	2.735.388	2.360.737	374.651	531
		56	01	03		Cheltuieli neeligibile	404.000	1.512.000	1.588.000	794.226	794.226	686.436	107.790	597.247
		56	02			Programe din Fondul Social European (FSE)	2.463.000		2.067.000	948.431	948.431	947.132	1.299	252.315
		56	02	01		Finantarea nationala	115.000		124.000	93.536	93.536	93.536		
		56	02	02		Finantarea externa nerambursabila	1.938.000		1.609.000	698.023	698.023	696.741	1.282	
		56	02	03		Cheltuieli neeligibile	410.000		334.000	156.872	156.872	156.855	17	252.315
		70				CHELTUIELI DE CAPITAL		961.000	1.101.000	506.455	506.455	506.454	1	338.799
		71				TITLUL XIII ACTIVE NEFINANCIARE		641.000	706.000	419.863	419.863	419.862	1	338.799
		71	01			Active fixe		641.000	706.000	419.863	419.863	419.862	1	338.799
		71	01	01		Constructii			65.000					204.000
		71	01	30		Alte active fixe (inclusiv reparatii capitale)		641.000	641.000	419.863	419.863	419.862	1	134.799
8702		72				TITLUL XIV ACTIVE FINANCIARE		320.000	395.000	86.592	86.592	86.592		
		72	01			Active financiare		320.000	395.000	86.592	86.592	86.592		
		72	01	01		Participare la capitalul social al societatilor comerciale		320.000	395.000	86.592	86.592	86.592		

Capi- tol	Sub- capi- tol	Pa- ra- graf	Gru- pa / Titlu	Ar- ti- col	Ali- ne- at	Denumire indicator	Credite de angajament	Credite bugetare		Angajamente bugetare	Angajamente legale	Plati efectuate	Angajamente legale de platit	Cheltuieli efective
								initiale	definitive					
A						B	1	2	3	4	5	6	7=5-6	8
8702			79			OPERATIUNI FINANCIARE			188.760	188.753	188.753	188.753		
			81			TITLUL XVII RAMBURSARI DE CREDITE			188.760	188.753	188.753	188.753		
			81	02		Rambursari de credite interne			188.760	188.753	188.753	188.753		
			81	02	05	Rambursari de credite aferente datoriei publice interne locale			188.760	188.753	188.753	188.753		

Conducatorul institutiei,



Conducatorul compartimentului
financiar-contabil


JUDET DAMBOVITA

CONTUL DE EXECUTIE AL BUGETULUI LOCAL - CHELTUIELI
SECTIUNEA DE FUNCTIONARE
31.12.2014

Pag. 1 - lei-

Capi- tol	Sub- capi- tol	Pa- ra- graf	Gru- pa / Titlu	Ar- ti- col	Ali- ne- at	Denumire indicator	Credite de angajament	Credite bugetare		Angajamente bugetare	Angajamente legale	Plati efectuate	Angajamente legale de platit	Cheltuieli efective
								initiale	definitive					
A						B	1	2	3	4	5	6	7=5-6	8
5002						TOTAL CHELTUIELI		157.621.000	169.806.840	154.686.804	154.686.804	151.615.804	3.071.000	146.174.720
						01 CHELTUIELI CURENTE		157.081.000	168.595.000	154.509.045	154.509.045	151.438.045	3.071.000	146.174.720
						10 TITLUL I CHELTUIELI DE PERSONAL		31.960.000	30.009.000	29.853.877	29.853.877	29.637.614	216.263	29.438.579
						10 01 Cheltuieli salariale in bani		25.053.000	23.741.000	23.662.696	23.662.696	23.467.426	195.270	23.370.915
						10 01 01 Salarii de baza		22.736.000	21.481.000	21.444.564	21.444.564	21.279.946	164.618	21.213.715
						10 01 05 Sporuri pentru conditii de munca		277.000	113.000	112.319	112.319	111.460	859	98.868
						10 01 06 Alte sporuri		388.000	295.000	293.780	293.780	290.870	2.910	286.541
						10 01 11 Fond aferent platii cu ora		248.000	244.000	244.000	244.000	229.035	14.965	233.819
						10 01 12 Indemnizatii platite unor persoane din afara unitatii		903.000	556.000	554.454	554.454	554.454		549.567
						10 01 13 Indemnizatii de delegare		70.000	34.000	14.719	14.719	14.719		14.031
						10 01 30 Alte drepturi salariale in bani		431.000	1.018.000	998.860	998.860	986.942	11.918	974.374
						10 02 Cheltuieli salariale in natura		5.000	1.000	1.000	1.000		1.000	
						10 02 05 Transportul la si de la locul de munca		5.000	1.000	1.000	1.000		1.000	
						10 03 Contributii		6.902.000	6.267.000	6.190.181	6.190.181	6.170.188	19.993	6.067.664
						10 03 01 Contributii de asigurari sociale de stat		5.080.000	4.637.000	4.607.207	4.607.207	4.599.467	7.740	4.506.119
						10 03 02 Contributii de asigurari de somaj		149.000	122.000	114.694	114.694	113.267	1.427	112.802
						10 03 03 Contributii de asigurari sociale de sanatate		1.344.000	1.240.000	1.221.682	1.221.682	1.218.815	2.867	1.214.135
						10 03 04 Contributii de asigurari pentru accidente de munca si boli profesionale		56.000	48.000	39.284	39.284	36.815	2.469	36.669
						10 03 06 Contributii pentru concedii si indemnizatii		273.000	220.000	207.314	207.314	201.824	5.490	197.939
						20 TITLUL II BUNURI SI SERVICII		12.122.000	38.523.000	30.210.401	30.210.401	28.450.964	1.759.437	26.627.810
						20 01 Bunuri si servicii		9.549.000	9.014.000	7.728.804	7.728.804	7.456.039	272.765	7.283.130

Capi- tol	Sub- capi- tol	Pa- ra- graf	Gru- pa / Titlu	Ar- ti- col	Ali- ne- at	Denumire indicator	Credite de angajament	Credite bugetare		Angajamente bugetare	Angajamente legale	Plati efectuate	Angajamente legale de platit	Cheltuieli efective
								initiale	definitive					
A						B	1	2	3	4	5	6	7=5-6	8
			20	01	01	Furnituri de birou		332.000	356.000	267.908	267.908	264.476	3.432	232.500
			20	01	02	Materiale pentru curatenie		108.000	165.000	113.239	113.239	113.232	7	100.540
			20	01	03	Incalzit, iluminat si forta motrica		1.360.000	1.578.000	1.241.131	1.241.131	1.151.333	89.798	1.061.223
			20	01	04	Apa, canal si salubritate		242.000	272.000	207.689	207.689	197.992	9.697	197.156
			20	01	05	Carburanti si lubrifianti		242.000	242.000	188.633	188.633	188.633		184.222
			20	01	06	Piese de schimb		26.000	31.000	29.846	29.846	29.846		30.214
			20	01	07	Transport		120.000	116.000	114.858	114.858	16.252	98.606	16.294
			20	01	08	Posta, telecomunicatii, radio, tv, internet		386.000	410.000	300.106	300.106	297.169	2.937	294.053
			20	01	09	Materiale si prestari de servicii cu caracter functional		5.202.000	4.761.000	4.301.912	4.301.912	4.301.130	782	4.087.271
			20	01	30	Alte bunuri si servicii pentru intretinere si functionare		1.531.000	1.083.000	963.482	963.482	895.976	67.506	1.079.657
			20	02		Reparatii curente		16.745.000	22.969.000	17.381.497	17.381.497	16.086.623	1.294.874	14.673.487
			20	03		Hrana		1.181.000	1.328.000	1.039.087	1.039.087	1.039.087		1.115.870
			20	03	01	Hrana pentru oameni		1.180.000	1.327.000	1.038.187	1.038.187	1.038.187		1.114.970
			20	03	02	Hrana pentru animale		1.000	1.000	900	900	900		900
			20	04		Medicamente si materiale sanitare		81.000	121.000	67.894	67.894	67.473	421	86.627
			20	04	01	Medicamente		80.000	120.000	66.894	66.894	66.491	403	86.417
			20	04	02	Materiale sanitare								210
			20	04	04	Dezinfectanti		1.000	1.000	1.000	1.000	982	18	
			20	05		Bunuri de natura obiectelor de inventar		329.000	422.000	355.952	355.952	353.393	2.559	264.134
			20	05	01	Uniforme si echipament		153.000	121.000	112.091	112.091	111.107	984	7.810
			20	05	03	Lenjerie si accesorii de pat		45.000	45.000	43.630	43.630	43.630		1
			20	05	30	Alte obiecte de inventar		131.000	256.000	200.231	200.231	198.656	1.375	256.323
			20	06		Deplasari, detasari, transferari		246.000	250.000	163.932	163.932	161.721	2.211	118.163

Capi- tol	Sub- capi- tol	Pa- ra- graf	Gru- pa / Titlu	Ar- ti- col	Ali- ne- at	Denumire indicator	Credite de angajament	Credite bugetare		Angajamente bugetare	Angajamente legale	Plati efectuate	Angajamente legale de platit	Cheltuieli efective
								initiale	definitive					
A						B	1	2	3	4	5	6	7=5-6	8
			20	06	01	Deplasari interne, detasari, transferari		142.000	151.000	127.191	127.191	124.980	2.211	79.980
			20	06	02	Deplasari in strainatate		104.000	99.000	36.741	36.741	36.741		38.183
			20	11		Carti, publicatii si materiale documentare		134.000	144.000	117.168	117.168	113.680	3.488	54.580
			20	12		Consultanta si expertiza		657.000	737.000	538.355	538.355	445.768	92.587	405.097
			20	13		Pregatire profesionala		119.000	82.000	30.654	30.654	28.582	2.072	28.582
			20	14		Protectia muncii		48.000	52.000	39.848	39.848	39.743	105	33.458
			20	24		Comisioane si alte costuri aferente imprumuturilor		40.000	40.000	6.000	6.000	6.000		6.859
			20	24	02	Comisioane si alte costuri aferente imprumuturilor interne		40.000	40.000	6.000	6.000	6.000		6.859
			20	25		Cheltuieli judiciare si extrajudiciare derivate din actiuni in reprezentarea intereselor statului, potrivit dispozitiilor legale		255.000	255.000	133.528	133.528	133.528		131.528
			20	30		Alte cheltuieli		2.738.000	3.109.000	2.607.682	2.607.682	2.519.327	88.355	2.426.295
			20	30	01	Reclama si publicitate		300.000	200.000	112.262	112.262	109.725	2.537	110.253
			20	30	02	Protocol si reprezentare		60.000	60.000	53.722	53.722	53.722		52.608
			20	30	03	Prime de asigurare non-viata		6.000	6.000	5.151	5.151	5.151		5.151
			20	30	07	Fondul Presedintelui/Fondul conducato- rului institutiei publice		1.000	1.000	176	176	176		616
			20	30	30	Alte cheltuieli cu bunuri si servicii		2.371.000	2.842.000	2.436.371	2.436.371	2.350.553	85.818	2.257.667
			30			TITLUL III DOBANZI		6.021.000	6.021.000	5.657.290	5.657.290	5.657.290		5.720.461
			30	01		Dobanzi aferente datoriei publice interne		4.716.000	4.716.000	4.484.622	4.484.622	4.484.622		4.547.793
			30	01	01	Dobanzi aferente datoriei publice interne directe		4.716.000	4.716.000	4.484.622	4.484.622	4.484.622		4.547.793

Capi- tol	Sub- capi- tol	Pa- ra- graf	Gru- pa / Titlu	Ar- ti- col	Ali- ne- at	Denumire indicator	Credite de angajament	Credite bugetare		Angajamente bugetare	Angajamente legale	Plati efectuate	Angajamente legale de platit	Cheltuieli efective
								initiale	definitive					
A						B	1	2	3	4	5	6	7=5-6	8
			30	02		Dobanzi aferente datoriei publice externe		1.305.000	1.305.000	1.172.668	1.172.668	1.172.668		1.172.668
			30	02	05	Dobanzi aferente datoriei publice externe locale		1.305.000	1.305.000	1.172.668	1.172.668	1.172.668		1.172.668
			51			TITLUL VI TRANSFERURI INTRE UNITATI ALE ADMINISTRATIEI PUBLICE		12.258.000	15.174.000	12.383.141	12.383.141	12.383.141		12.383.141
			51	01		Transferuri curente		12.258.000	15.174.000	12.383.141	12.383.141	12.383.141		12.383.141
			51	01	01	Transferuri catre institutii publice		8.778.000	7.477.000	5.866.488	5.866.488	5.866.488		5.866.488
			51	01	03	Actiuni de sanatate			50.000	50.000	50.000	50.000		50.000
			51	01	15	Transferuri din bugetele locale pentru institutiile de asistenta sociala pentru persoanele cu handicap			1.376.000	1.362.593	1.362.593	1.362.593		1.362.593
			51	01	24	Transferuri din bugetele consiliilor locale si judetene pentru acordarea unor ajutoare catre unitatile administrativ-teritoriale in situatii de extrema dificultate			1.833.000	1.104.000	1.104.000	1.104.000		1.104.000
			51	01	39	Transferuri din bugetele locale pentru finantarea unitatilor de asistenta sociala si medico-sociale		2.781.000	2.781.000	2.389.426	2.389.426	2.389.426		2.389.426
			51	01	49	Transferuri din bugetele locale pentru finantarea Camerelor Agricole		699.000	1.657.000	1.610.634	1.610.634	1.610.634		1.610.634
			57			TITLUL VIII ASISTENTA SOCIALA		63.839.000	66.014.000	64.607.712	64.607.712	63.563.312	1.044.400	62.098.474
			57	02		Ajutoare sociale		63.839.000	66.014.000	64.607.712	64.607.712	63.563.312	1.044.400	62.098.474
			57	02	01	Ajutoare sociale in numerar		49.062.000	51.237.000	50.980.495	50.980.495	50.977.845	2.650	50.976.422
			57	02	02	Ajutoare sociale in natura		14.777.000	14.777.000	13.627.217	13.627.217	12.585.467	1.041.750	11.122.052

Capi- tol	Sub- capi- tol	Pa- ra- graf	Gru- pa / Titlu	Ar- ti- col	Ali- ne- at	Denumire indicator	Credite de angajament	Credite bugetare		Angajamente bugetare	Angajamente legale	Plati efectuate	Angajamente legale de platit	Cheltuieli efective
								initiale	definitive					
A						B	1	2	3	4	5	6	7=5-6	8
			59			TITLUL XI ALTE CHELTUIELI		10.881.000	12.854.000	11.796.624	11.796.624	11.745.724	50.900	9.906.255
			59	08		Programe pentru tineret			301.000	56.893	56.893	55.993	900	56.893
			59	11		Asociatii si fundatii		3.985.000	5.425.000	4.929.859	4.929.859	4.929.859		3.099.490
			59	12		Sustinerea cultelor		1.656.000	2.041.000	1.814.029	1.814.029	1.764.029	50.000	1.754.029
			59	15		Contributii la salarizarea personalului neclerical		4.915.000	5.071.000	4.995.275	4.995.275	4.995.275		4.995.275
			59	17		Despagubiri civile		325.000	16.000	568	568	568		568
			79			OPERATIUNI FINANCIARE		540.000	1.211.840	1.074.932	1.074.932	1.074.932		
			81			TITLUL XVII RAMBURSARI DE CREDITE		540.000	1.211.840	1.074.932	1.074.932	1.074.932		
			81	02		Rambursari de credite interne		540.000	1.211.840	1.074.932	1.074.932	1.074.932		
			81	02	05	Rambursari de credite aferente datoriei publice interne locale		540.000	1.211.840	1.074.932	1.074.932	1.074.932		
			84			PLATI EFECTUATE IN ANII PRECEDENTI SI RECUPERATE IN ANUL CURENT				-897.173	-897.173	-897.173		
			85			Titlul XIX PLATI EFECTUATE IN ANII PRECEDENTI SI RECUPERATE IN ANUL CURENT				-897.173	-897.173	-897.173		
			85	01		Plati efectuate in anii precedenti si recuperate in anul curent				-897.173	-897.173	-897.173		
			85	01	01	Plati efectuate in anii precedenti si recuperate in anul curent (SF)				-897.173	-897.173	-897.173		
5100	02					Partea I-a SERVICII PUBLICE GENERALE		26.457.000	26.708.000	23.593.361	23.593.361	23.254.437	338.924	22.112.229
5102						AUTORITATI PUBLICE SI ACTIUNI EXTERNE		19.506.000	17.924.000	16.044.135	16.044.135	15.705.211	338.924	14.498.973
			01			CHELTUIELI CURENTE		19.506.000	17.924.000	16.641.711	16.641.711	16.302.787	338.924	14.498.973
			10			TITLUL I CHELTUIELI DE PERSONAL		7.026.000	5.980.000	5.941.457	5.941.457	5.941.457		5.940.731
			10	01		Cheltuieli salariale in bani		5.656.000	4.793.000	4.770.952	4.770.952	4.770.952		4.769.629

Capi- tol	Sub- capi- tol	Pa- ra- graf	Gru- pa / Titlu	Ar- ti- col	Ali- ne- at	Denumire indicator	Credite de angajament	Credite bugetare		Angajamente bugetare	Angajamente legale	Plati efectuate	Angajamente legale de platit	Cheltuieli efective
								initiale	definitive					
A						B	1	2	3	4	5	6	7=5-6	8
						intretinere si functionare		924.000	499.000	493.842	493.842	426.443	67.399	581.594
	20	02				Reparatii curente		240.000	115.000	111.209	111.209	7.381	103.828	111.209
	20	05				Bunuri de natura obiectelor de inventar		45.000	45.000	25.229	25.229	23.713	1.516	16.723
	20	05	30			Alte obiecte de inventar		45.000	45.000	25.229	25.229	23.713	1.516	16.723
	20	06				Deplasari, detasari, transferari		190.000	190.000	114.433	114.433	114.433		70.875
	20	06	01			Deplasari interne, detasari, transferari		90.000	95.000	77.692	77.692	77.692		32.692
	20	06	02			Deplasari in strainatate		100.000	95.000	36.741	36.741	36.741		38.183
	20	11				Carti, publicatii si materiale documentare		30.000	38.000	20.197	20.197	20.197		20.381
	20	12				Consultanta si expertiza		287.000	287.000	241.457	241.457	148.870	92.587	219.757
	20	13				Pregatire profesionala		100.000	65.000	17.654	17.654	17.654		17.654
	20	25				Cheltuieli judiciare si extrajudiciare derivate din actiuni in reprezentarea intereselor statului, potrivit dispozitiilor legale		255.000	255.000	133.528	133.528	133.528		131.528
	20	30				Alte cheltuieli		471.000	371.000	207.204	207.204	202.387	4.817	198.139
	20	30	01			Reclama si publicitate		300.000	200.000	112.262	112.262	109.725	2.537	110.253
	20	30	02			Protocol si reprezentare		60.000	60.000	53.722	53.722	53.722		52.608
	20	30	07			Fondul Presedintelui/Fondul conducato- rului institutiei publice		1.000	1.000	176	176	176		616
	20	30	30			Alte cheltuieli cu bunuri si servicii		110.000	110.000	41.044	41.044	38.764	2.280	34.662
	59					TITLUL XI ALTE CHELTUIELI		4.010.000	4.531.000	4.487.395	4.487.395	4.487.395		2.657.026
	59	11				Asociatii si fundatii		3.685.000	4.515.000	4.486.827	4.486.827	4.486.827		2.656.458
	59	17				Despagubiri civile		325.000	16.000	568	568	568		568
	84					PLATI EFECTUATE IN ANII PRECEDENTI SI RECUPERATE IN ANUL CURENT				-597.576	-597.576	-597.576		

Capi- tol	Sub- capi- tol	Pa- ra- graf	Gru- pa / Titlu	Ar- ti- col	Ali- ne- at	Denumire indicator	Credite de angajament	Credite bugetare		Angajamente bugetare	Angajamente legale	Plati efectuate	Angajamente legale de platit	Cheltuieli efective
								initiale	definitive					
A						B	1	2	3	4	5	6	7=5-6	8
			85			Titlul XIX PLATI EFECTUATE IN ANII PRECEDENTI SI RECUPERATE IN ANUL CURENT				-597.576	-597.576	-597.576		
			85	01		Plati efectuate in anii precedenti si recuperate in anul curent				-597.576	-597.576	-597.576		
			85	01	01	Plati efectuate in anii precedenti si recuperate in anul curent (SF)				-597.576	-597.576	-597.576		
5402						ALTE SERVICII PUBLICE GENERALE		890.000	2.723.000	1.885.936	1.885.936	1.885.936		1.885.936
			01			CHELTUIELI CURENTE		890.000	2.723.000	1.885.936	1.885.936	1.885.936		1.885.936
			51			TITLUL VI TRANSFERURI INTRE UNITATI ALE ADMINISTRATIEI PUBLICE		890.000	2.723.000	1.885.936	1.885.936	1.885.936		1.885.936
			51	01		Transferuri curente		890.000	2.723.000	1.885.936	1.885.936	1.885.936		1.885.936
			51	01	01	Transferuri catre institutiile publice		890.000	890.000	781.936	781.936	781.936		781.936
			51	01	24	Transferuri din bugetele consiliilor locale si judetene pentru acordarea unor ajutoare catre unitatile administrativ- teritoriale in situatii de extrema dificultate			1.833.000	1.104.000	1.104.000	1.104.000		1.104.000
5502						TRANZACTII PRIVIND DATORIA PUBLICA SI IMPRUMUTURI		6.061.000	6.061.000	5.663.290	5.663.290	5.663.290		5.727.320
			01			CHELTUIELI CURENTE		6.061.000	6.061.000	5.663.290	5.663.290	5.663.290		5.727.320
			20			TITLUL II BUNURI SI SERVICII		40.000	40.000	6.000	6.000	6.000		6.859
			20	24		Comisioane si alte costuri aferente imprumuturilor		40.000	40.000	6.000	6.000	6.000		6.859
			20	24	02	Comisioane si alte costuri aferente imprumuturilor interne		40.000	40.000	6.000	6.000	6.000		6.859

Capi- tol	Sub- capi- tol	Pa- ra- graf	Gru- pa / Titlu	Ar- ti- col	Ali- ne- at	Denumire indicator	Credite de angajament	Credite bugetare		Angajamente bugetare	Angajamente legale	Plati efectuate	Angajamente legale de platit	Cheltuieli efective
								initiale	definitive					
A						B	1	2	3	4	5	6	7=5-6	8
			30			TITLUL III DOBANZI		6.021.000	6.021.000	5.657.290	5.657.290	5.657.290		5.720.461
			30	01		Dobanzi aferente datoriei publice interne		4.716.000	4.716.000	4.484.622	4.484.622	4.484.622		4.547.793
			30	01	01	Dobanzi aferente datoriei publice interne directe		4.716.000	4.716.000	4.484.622	4.484.622	4.484.622		4.547.793
			30	02		Dobanzi aferente datoriei publice externe		1.305.000	1.305.000	1.172.668	1.172.668	1.172.668		1.172.668
			30	02	05	Dobanzi aferente datoriei publice externe locale		1.305.000	1.305.000	1.172.668	1.172.668	1.172.668		1.172.668
6000	02					Partea II-a APARARE, ORDINE PUBLICA SI SIGURANTA NATIONALA		1.971.000	1.821.000	1.694.271	1.694.271	1.694.271		1.678.756
6002						APARARE		200.000	200.000	130.564	130.564	130.564		124.450
			01			CHELTUIELI CURENTE		200.000	200.000	130.564	130.564	130.564		124.450
			20			TITLUL II BUNURI SI SERVICII		200.000	200.000	130.564	130.564	130.564		124.450
			20	01		Bunuri si servicii		162.000	162.000	111.630	111.630	111.630		114.800
			20	01	01	Furnituri de birou		8.000	8.000	6.092	6.092	6.092		6.092
			20	01	02	Materiale pentru curatenie		2.000	2.000	1.922	1.922	1.922		1.922
			20	01	03	Incalzit, iluminat si forta motrica		50.000	50.000	37.854	37.854	37.854		37.854
			20	01	04	Apa, canal si salubritate		10.000	10.000	8.954	8.954	8.954		8.954
			20	01	05	Carburanti si lubrifianti		12.000	15.000	11.189	11.189	11.189		11.189
			20	01	08	Posta, telecomunicatii, radio, tv, internet		40.000	40.000	16.493	16.493	16.493		16.997
			20	01	09	Materiale si prestari de servicii cu caracter functional		10.000	10.000	7.025	7.025	7.025		9.690
			20	01	30	Alte bunuri si servicii pentru intretinere si functionare		30.000	27.000	22.101	22.101	22.101		22.102
			20	02		Reparatii curente		20.000	20.000	9.650	9.650	9.650		9.650

Capi- tol	Sub- capi- tol	Pa- ra- graf	Gru- pa / Titlu	Ar- ti- col	Ali- ne- at	Denumire indicator	Credite de angajament	Credite bugetare		Angajamente bugetare	Angajamente legale	Plati efectuate	Angajamente legale de platit	Cheltuieli efective
								initiale	definitive					
A						B	1	2	3	4	5	6	7=5-6	8
			20	05		Bunuri de natura obiectelor de inventar		15.000	15.000	9.284	9.284	9.284		
			20	05	30	Alte obiecte de inventar		15.000	15.000	9.284	9.284	9.284		
			20	11		Carti, publicatii si materiale documentare		3.000	3.000					
6102						ORDINE PUBLICA SI SIGURANTA NATIONALA		1.771.000	1.621.000	1.563.707	1.563.707	1.563.707		1.554.306
			01			CHELTUIELI CURENTE		1.771.000	1.621.000	1.563.707	1.563.707	1.563.707		1.554.306
			10			TITLUL I CHELTUIELI DE PERSONAL		1.370.000	1.220.000	1.210.386	1.210.386	1.210.386		1.206.126
			10	01		Cheltuieli salariale in bani		1.066.000	961.000	957.284	957.284	957.284		955.991
			10	01	01	Salarii de baza		930.000	868.000	864.284	864.284	864.284		863.438
			10	01	06	Alte sporuri		120.000	88.000	88.000	88.000	88.000		87.553
			10	01	12	Indemnizatii platite unor persoane din afara unitatii		5.000	5.000	5.000	5.000	5.000		5.000
			10	01	30	Alte drepturi salariale in bani		11.000						
			10	03		Contributii		304.000	259.000	253.102	253.102	253.102		250.135
			10	03	01	Contributii de asigurari sociale de stat		228.000	195.000	190.120	190.120	190.120		185.895
			10	03	02	Contributii de asigurari de somaj		6.000	5.000	4.756	4.756	4.756		4.753
			10	03	03	Contributii de asigurari sociale de sanatate		58.000	50.000	49.480	49.480	49.480		49.452
			10	03	04	Contributii de asigurari pentru accidente de munca si boli profesionale		3.000	2.000	1.954	1.954	1.954		1.951
			10	03	06	Contributii pentru concedii si indemnizatii		9.000	7.000	6.792	6.792	6.792		8.084
			20			TITLUL II BUNURI SI SERVICII		401.000	401.000	353.321	353.321	353.321		348.180
			20	01		Bunuri si servicii		341.000	356.000	313.473	313.473	313.473		306.294
			20	01	01	Furnituri de birou		18.000	17.000	15.749	15.749	15.749		15.749

Capi- tol	Sub- capi- tol	Pa- ra- graf	Gru- pa / Titlu	Ar- ti- col	Ali- ne- at	Denumire indicator	Credite de angajament	Credite bugetare		Angajamente bugetare	Angajamente legale	Plati efectuate	Angajamente legale de platit	Cheltuieli efective
								initiale	definitive					
A						B	1	2	3	4	5	6	7=5-6	8
			20	01	02	Materiale pentru curatenie		11.000	10.000	9.118	9.118	9.118		8.409
			20	01	03	Incalzit, iluminat si forta motrica		10.000	16.000	13.789	13.789	13.789		13.356
			20	01	04	Apa, canal si salubritate		4.000	1.000	980	980	980		980
			20	01	05	Carburanti si lubrifianti		140.000	137.000	110.448	110.448	110.448		107.737
			20	01	06	Piese de schimb		26.000	31.000	29.846	29.846	29.846		30.214
			20	01	08	Posta, telecomunicatii, radio, tv, internet		59.000	63.000	54.904	54.904	54.904		52.099
			20	01	09	Materiale si prestari de servicii cu caracter functional		55.000	64.000	61.982	61.982	61.982		60.882
			20	01	30	Alte bunuri si servicii pentru intretinere si functionare		18.000	17.000	16.657	16.657	16.657		16.868
			20	03		Hrana		1.000	1.000	900	900	900		900
			20	03	02	Hrana pentru animale		1.000	1.000	900	900	900		900
			20	04		Medicamente si materiale sanitare		1.000	1.000	275	275	275		275
			20	04	01	Medicamente		1.000	1.000	275	275	275		275
			20	05		Bunuri de natura obiectelor de inventar		32.000	15.000	12.624	12.624	12.624		10.342
			20	05	01	Uniforme si echipament		20.000	3.000	1.816	1.816	1.816		
			20	05	30	Alte obiecte de inventar		12.000	12.000	10.808	10.808	10.808		10.342
			20	30		Alte cheltuieli		26.000	28.000	26.049	26.049	26.049		30.369
			20	30	03	Prime de asigurare non-viata		6.000	6.000	5.151	5.151	5.151		5.151
			20	30	30	Alte cheltuieli cu bunuri si servicii		20.000	22.000	20.898	20.898	20.898		25.218
6500	02					Partea III-a CHELTUIELI SOCIAL-CULTURALE		109.945.000	114.045.000	108.469.659	108.469.659	106.913.742	1.555.917	105.187.630
6502						INVATAMANT		21.043.000	22.298.000	21.116.168	21.116.168	19.615.460	1.500.708	18.116.208
			01			CHELTUIELI CURENTE		21.043.000	22.298.000	21.121.931	21.121.931	19.621.223	1.500.708	18.116.208
			10			TITLUL I CHELTUIELI DE PERSONAL		5.720.000	6.975.000	6.975.000	6.975.000	6.758.737	216.263	6.754.620
			10	01		Cheltuieli salariale in bani		4.421.000	5.544.000	5.544.000	5.544.000	5.348.730	195.270	5.363.146

Capi- tol	Sub- capi- tol	Pa- ra- graf	Gru- pa / Titlu	Ar- ti- col	Ali- ne- at	Denumire indicator	Credite de angajament	Credite bugetare		Angajamente bugetare	Angajamente legale	Plati efectuate	Angajamente legale de platit	Cheltuieli efective
								initiale	definitive					
A						B	1	2	3	4	5	6	7=5-6	8
			10	01	01	Salarii de baza		3.947.000	4.442.000	4.442.000	4.442.000	4.277.382	164.618	4.287.662
			10	01	05	Sporuri pentru conditii de munca		12.000	11.000	11.000	11.000	10.141	859	9.895
			10	01	06	Alte sporuri		8.000	9.000	9.000	9.000	6.090	2.910	6.004
			10	01	11	Fond aferent platii cu ora		248.000	244.000	244.000	244.000	229.035	14.965	233.819
			10	01	30	Alte drepturi salariale in bani		206.000	838.000	838.000	838.000	826.082	11.918	825.766
			10	02		Cheltuieli salariale in natura		5.000	1.000	1.000	1.000		1.000	
			10	02	05	Transportul la si de la locul de munca		5.000	1.000	1.000	1.000		1.000	
			10	03		Contributii		1.294.000	1.430.000	1.430.000	1.430.000	1.410.007	19.993	1.391.474
			10	03	01	Contributii de asigurari sociale de stat		986.000	1.059.000	1.059.000	1.059.000	1.051.260	7.740	1.032.753
			10	03	02	Contributii de asigurari de somaj		25.000	27.000	27.000	27.000	25.573	1.427	25.650
			10	03	03	Contributii de asigurari sociale de sanatate		236.000	281.000	281.000	281.000	278.133	2.867	278.883
			10	03	04	Contributii de asigurari pentru accidente de munca si boli profesionale		10.000	11.000	11.000	11.000	8.531	2.469	8.553
			10	03	06	Contributii pentru concedii si indemnizatii		37.000	52.000	52.000	52.000	46.510	5.490	45.635
			20			TITLUL II BUNURI SI SERVICII		546.000	546.000	519.714	519.714	277.019	242.695	239.536
			20	01		Bunuri si servicii		292.000	318.000	303.688	303.688	167.248	136.440	157.249
			20	01	01	Furnituri de birou		12.000	17.000	13.815	13.815	11.736	2.079	7.942
			20	01	02	Materiale pentru curatenie		7.000	10.000	8.453	8.453	8.446	7	4.366
			20	01	03	Incalzit, iluminat si forta motrica		105.000	108.000	106.473	106.473	79.937	26.536	78.132
			20	01	04	Apa, canal si salubritate		15.000	18.000	15.254	15.254	9.097	6.157	9.097
			20	01	07	Transport		113.000	115.000	114.105	114.105	15.499	98.606	15.541
			20	01	08	Posta, telecomunicatii, radio, tv, internet		14.000	14.000	11.324	11.324	9.051	2.273	8.528

Capi- tol	Sub- capi- tol	Pa- ra- graf	Gru- pa / Titlu	Ar- ti- col	Ali- ne- at	Denumire indicator	Credite de angajament	Credite bugetare		Angajamente bugetare	Angajamente legale	Plati efectuate	Angajamente legale de platit	Cheltuieli efective
								initiale	definitive					
A						B	1	2	3	4	5	6	7=5-6	8
						afara unitatii		130.000	101.000	100.027	100.027	100.027		100.396
	10	01	13			Indemnizatii de delegare		20.000	14.000	4.719	4.719	4.719		4.719
	10	01	30			Alte drepturi salariale in bani		109.000	88.000	82.951	82.951	82.951		81.184
	10	03				Contributii		3.708.000	3.202.000	3.175.288	3.175.288	3.175.288		3.092.103
	10	03	01			Contributii de asigurari sociale de stat		2.710.000	2.378.000	2.375.527	2.375.527	2.375.527		2.307.177
	10	03	02			Contributii de asigurari de somaj		86.000	62.000	58.303	58.303	58.303		57.757
	10	03	03			Contributii de asigurari sociale de sanatate		709.000	618.000	611.591	611.591	611.591		606.122
	10	03	04			Contributii de asigurari pentru accidente de munca si boli profesionale		32.000	26.000	18.882	18.882	18.882		18.714
	10	03	06			Contributii pentru concedii si indemnizatii		171.000	118.000	110.985	110.985	110.985		102.333
	20					TITLUL II BUNURI SI SERVICII		5.100.000	6.203.000	5.067.037	5.067.037	5.065.378	1.659	4.989.542
	20	01				Bunuri si servicii		1.681.000	1.918.000	1.494.915	1.494.915	1.494.766	149	1.429.302
	20	01	01			Furnituri de birou		86.000	98.000	90.792	90.792	90.792		86.426
	20	01	02			Materiale pentru curatenie		80.000	135.000	89.963	89.963	89.963		83.172
	20	01	03			Incalzit, iluminat si forta motrica		750.000	889.000	699.320	699.320	699.320		621.611
	20	01	04			Apa, canal si salubritate		152.000	182.000	137.260	137.260	137.260		136.844
	20	01	07			Transport		7.000	1.000	753	753	753		753
	20	01	08			Posta, telecomunicatii, radio, tv, internet		96.000	116.000	86.149	86.149	86.107	42	84.532
	20	01	09			Materiale si prestari de servicii cu caracter functional		40.000	40.000	32.493	32.493	32.493		33.023
	20	01	30			Alte bunuri si servicii pentru intretinere si functionare		470.000	457.000	358.185	358.185	358.078	107	382.941

Capi- tol	Sub- capi- tol	Pa- ra- graf	Gru- pa / Titlu	Ar- ti- col	Ali- ne- at	Denumire indicator	Credite de angajament	Credite bugetare		Angajamente bugetare	Angajamente legale	Plati efectuate	Angajamente legale de platit	Cheltuieli efective
								initiale	definitive					
A						B	1	2	3	4	5	6	7=5-6	8
			20	02		Reparatii curente			70.000	8.458	8.458	8.458		8.458
			20	03		Hrana	1.180.000	1.327.000	1.038.187	1.038.187	1.038.187	1.038.187		1.114.970
			20	03	01	Hrana pentru oameni	1.180.000	1.327.000	1.038.187	1.038.187	1.038.187	1.038.187		1.114.970
			20	04		Medicamente si materiale sanitare	78.000	118.000	65.619	65.619	65.216	65.216	403	86.352
			20	04	01	Medicamente	78.000	118.000	65.619	65.619	65.216	65.216	403	86.142
			20	04	02	Materiale sanitare								210
			20	05		Bunuri de natura obiectelor de inventar	209.000	304.000	268.573	268.573	268.573	268.573		173.082
			20	05	01	Uniforme si echipament	130.000	115.000	107.275	107.275	107.275	107.275		7.810
			20	05	03	Lenjerie si accesorii de pat	45.000	45.000	43.630	43.630	43.630	43.630		1
			20	05	30	Alte obiecte de inventar	34.000	144.000	117.668	117.668	117.668	117.668		165.271
			20	06		Deplasari, detasari, transferari	41.000	43.000	41.019	41.019	41.019	41.019		41.019
			20	06	01	Deplasari interne, detasari, transferari	41.000	43.000	41.019	41.019	41.019	41.019		41.019
			20	11		Carti, publicatii si materiale documentare	10.000	10.000	6.317	6.317	5.317	5.317	1.000	5.317
			20	14		Protectia muncii	40.000	44.000	33.393	33.393	33.393	33.393		28.504
			20	30		Alte cheltuieli	1.861.000	2.369.000	2.110.556	2.110.556	2.110.449	2.110.449	107	2.102.538
			20	30	30	Alte cheltuieli cu bunuri si servicii	1.861.000	2.369.000	2.110.556	2.110.556	2.110.449	2.110.449	107	2.102.538
			51			TITLUL VI TRANSFERURI INTRE UNITATI ALE ADMINISTRATIEI PUBLICE	2.781.000	4.157.000	3.752.019	3.752.019	3.752.019	3.752.019		3.752.019
			51	01		Transferuri curente	2.781.000	4.157.000	3.752.019	3.752.019	3.752.019	3.752.019		3.752.019
			51	01	15	Transferuri din bugetele locale pentru institutiile de asistenta sociala pentru persoanele cu handicap		1.376.000	1.362.593	1.362.593	1.362.593	1.362.593		1.362.593
			51	01	39	Transferuri din bugetele locale pentru finantarea unitatilor de asistenta sociala si medico-sociale	2.781.000	2.781.000	2.389.426	2.389.426	2.389.426	2.389.426		2.389.426

Capi- tol	Sub- capi- tol	Pa- ra- graf	Gru- pa / Titlu	Ar- ti- col	Ali- ne- at	Denumire indicator	Credite de angajament	Credite bugetare		Angajamente bugetare	Angajamente legale	Plati efectuate	Angajamente legale de platit	Cheltuieli efective
								initiale	definitive					
A						B	1	2	3	4	5	6	7=5-6	8
						PRECEDENTI SI RECUPERATE IN ANUL CURENT				-185.665	-185.665	-185.665		
			85	01		Plati efectuate in anii precedenti si recuperate in anul curent				-185.665	-185.665	-185.665		
			85	01	01	Plati efectuate in anii precedenti si recuperate in anul curent (SF)				-185.665	-185.665	-185.665		
8000	02					Partea V-a ACTIUNI ECONOMICE		18.268.000	26.252.840	20.335.642	20.335.642	19.159.483	1.176.159	16.369.117
8302						AGRICULTURA, SILVICULTURA, PISCICULTURA SI VANATOARE		699.000	1.657.000	1.610.634	1.610.634	1.610.634		1.610.634
				01		CHELTUIELI CURENTE		699.000	1.657.000	1.610.634	1.610.634	1.610.634		1.610.634
				51		TITLUL VI TRANSFERURI INTRE UNITATI ALE ADMINISTRATIEI PUBLICE		699.000	1.657.000	1.610.634	1.610.634	1.610.634		1.610.634
				51	01	Transferuri curente		699.000	1.657.000	1.610.634	1.610.634	1.610.634		1.610.634
				51	01	49 Transferuri din bugetele locale pentru finantarea Camerelor Agricole		699.000	1.657.000	1.610.634	1.610.634	1.610.634		1.610.634
8402						TRANSPORTURI		17.340.000	24.178.080	18.376.959	18.376.959	17.216.300	1.160.659	14.701.599
				01		CHELTUIELI CURENTE		16.800.000	23.155.000	17.490.780	17.490.780	16.330.121	1.160.659	14.701.599
				20		TITLUL II BUNURI SI SERVICII		16.800.000	23.155.000	17.490.780	17.490.780	16.330.121	1.160.659	14.701.599
				20	02	Reparatii curente		16.430.000	22.705.000	17.193.882	17.193.882	16.033.223	1.160.659	14.516.259
				20	12	Consultanta si expertiza		370.000	450.000	296.898	296.898	296.898		185.340
				79		OPERATIUNI FINANCIARE		540.000	1.023.080	886.179	886.179	886.179		
				81		TITLUL XVII RAMBURSARI DE CREDITE		540.000	1.023.080	886.179	886.179	886.179		
				81	02	Rambursari de credite interne		540.000	1.023.080	886.179	886.179	886.179		
				81	02	05 Rambursari de credite aferente datoriei publice interne locale		540.000	1.023.080	886.179	886.179	886.179		
8702						ALTE ACTIUNI ECONOMICE		229.000	417.760	348.049	348.049	332.549	15.500	56.884

Capi- tol	Sub- capi- tol	Pa- ra- graf	Gru- pa / Titlu	Ar- ti- col	Ali- ne- at	Denumire indicator	Credite de angajament	Credite bugetare		Angajamente bugetare	Angajamente legale	Plati efectuate	Angajamente legale de platit	Cheltuieli efective
								initiale	definitive					
A						B	1	2	3	4	5	6	7=5-6	8
			01			CHELTUIELI CURENTE		229.000	229.000	159.296	159.296	143.796	15.500	56.884
			20			TITLUL II BUNURI SI SERVICII		229.000	229.000	159.296	159.296	143.796	15.500	56.884
			20	30		Alte cheltuieli		229.000	229.000	159.296	159.296	143.796	15.500	56.884
			20	30	30	Alte cheltuieli cu bunuri si servicii		229.000	229.000	159.296	159.296	143.796	15.500	56.884
			79			OPERATIUNI FINANCIARE			188.760	188.753	188.753	188.753		
			81			TITLUL XVII RAMBURSARI DE CREDITE			188.760	188.753	188.753	188.753		
			81	02		Rambursari de credite interne			188.760	188.753	188.753	188.753		
			81	02	05	Rambursari de credite aferente datoriei publice interne locale			188.760	188.753	188.753	188.753		
9902	96					excedent/deficit sect dezv						4.254.807		

Conducatorul institutiei,

Conducatorul compartimentului
financiar-contabil

JUDET DAMBOVITA

CONTUL DE EXECUTIE AL BUGETULUI LOCAL - CHELTUIELI
SECTIUNEA DE DEZVOLTARE
31.12.2014

Pag. 1 - lei-

Capi- tol	Sub- capi- tol	Pa- ra- graf	Gru- pa / Titlu	Ar- ti- col	Ali- ne- at	Denumire indicator	Credite de angajament	Credite bugetare		Angajamente bugetare	Angajamente legale	Plati efectuate	Angajamente legale de platit	Cheltuieli efective
								initiale	definitive					
A						B	1	2	3	4	5	6	7=5-6	8
5002						TOTAL CHELTUIELI	145.680.560	114.169.000	141.708.400	75.494.169	75.494.169	70.875.048	4.619.121	23.271.671
	01					CHELTUIELI CURENTE	74.784.000	79.440.000	78.518.000	30.067.227	30.067.227	27.065.460	3.001.767	6.701.004
	51					TITLUL VI TRANSFERURI INTRE UNITATI ALE ADMINISTRATIEI PUBLICE		78.000	78.000	78.000	78.000	78.000		78.000
	51	02				Transferuri de capital		78.000	78.000	78.000	78.000	78.000		78.000
	51	02	12			Transferuri pentru finantarea investi- tiilor la spitale		78.000	78.000	78.000	78.000	78.000		78.000
	55					TITLUL VII ALTE TRANSFERURI		331.000	331.000	278.281	278.281	278.281		278.281
	55	01				A. Transferuri interne		331.000	331.000	278.281	278.281	278.281		278.281
	55	01	13			Programe de dezvoltare		331.000	331.000	278.281	278.281	278.281		278.281
	56					TITLUL VIII PROIECTE CU FINANTARE DIN FONDURI EXTERNE NERAMBURSABILE (FEN)								
						POSTADERARE	74.784.000	79.031.000	78.109.000	29.710.946	29.710.946	26.709.179	3.001.767	6.344.723
	56	01				Programe din Fondul European de Dezvoltare Regionala (FEDR)	70.849.000	78.792.000	74.347.000	27.595.272	27.595.272	24.594.804	3.000.468	5.074.833
	56	01	01			Finantarea nationala	6.663.000	7.169.000	6.895.000	2.066.852	2.066.852	1.836.388	230.464	7.714
	56	01	02			Finantarea externa nerambursabila	45.303.000	51.037.000	49.218.000	17.159.376	17.159.376	15.445.916	1.713.460	4.216.922
	56	01	03			Cheltuieli neeligibile	18.883.000	20.586.000	18.234.000	8.369.044	8.369.044	7.312.500	1.056.544	850.197
	56	02				Programe din Fondul Social European (FSE)	3.861.000		3.498.000	1.907.322	1.907.322	1.906.023	1.299	1.081.458
	56	02	01			Finantarea nationala	262.000		274.000	194.367	194.367	194.367		
	56	02	02			Finantarea externa nerambursabila	2.896.000		2.590.000	1.357.301	1.357.301	1.356.019	1.282	
	56	02	03			Cheltuieli neeligibile	703.000		634.000	355.654	355.654	355.637	17	1.081.458
	56	15				Alte programe comunitare finantate in perioada 2007-2013	74.000	239.000	239.000	198.819	198.819	198.819		178.877
	56	15	02			Finantarea externa nerambursabila	74.000	137.000	137.000	110.179	110.179	110.179		118.659
	56	15	03			Cheltuieli neeligibile		102.000	102.000	88.640	88.640	88.640		60.218
	56	17				Mecanismul Financiar SEE			25.000	9.533	9.533	9.533		9.555
	56	17	02			Finantarea externa nerambursabila			25.000	9.533	9.533	9.533		9.555
	70					CHELTUIELI DE CAPITAL	70.896.560	24.641.000	53.102.400	35.914.680	35.914.680	34.297.326	1.617.354	16.570.667

Capi- tol	Sub- capi- tol	Pa- ra- graf	Gru- pa / Titlu	Ar- ti- col	Ali- ne- at	Denumire indicator	Credite de angajament	Credite bugetare		Angajamente bugetare	Angajamente legale	Plati efectuate	Angajamente legale de platit	Cheltuieli efective
								initiale	definitive					
A						B	1	2	3	4	5	6	7=5-6	8
			71			TITLUL XIII ACTIVE NEFINANCIARE	70.896.560	24.321.000	52.707.400	35.828.088	35.828.088	34.210.734	1.617.354	16.570.667
			71	01		Active fixe	70.896.560	24.021.000	52.454.400	35.760.632	35.760.632	34.143.278	1.617.354	16.503.211
			71	01	01	Constructii	37.070.310	3.685.000	24.035.000	16.269.978	16.269.978	16.033.356	236.622	13.578.346
			71	01	02	Masini, echipamente si mijloace de transport		288.000	288.000	271.272	271.272	271.272		538.300
			71	01	03	Mobilier, aparatura birotica si alte active corporale		39.000	39.000	31.324	31.324	31.324		128.748
			71	01	30	Alte active fixe (inclusiv reparatii capitale)	33.826.250	20.009.000	28.092.400	19.188.058	19.188.058	17.807.326	1.380.732	2.257.817
			71	03		Reparatii capitale aferente activelor fixe		300.000	253.000	67.456	67.456	67.456		67.456
			72			TITLUL XIV ACTIVE FINANCIARE		320.000	395.000	86.592	86.592	86.592		
			72	01		Active financiare		320.000	395.000	86.592	86.592	86.592		
			72	01	01	Participare la capitalul social al societatilor comerciale		320.000	395.000	86.592	86.592	86.592		
			79			OPERATIUNI FINANCIARE		10.088.000	10.088.000	9.654.423	9.654.423	9.654.423		
			81			TITLUL XVII RAMBURSARI DE CREDITE		10.088.000	10.088.000	9.654.423	9.654.423	9.654.423		
			81	04		Rambursarea imprumuturilor contractate pentru finantarea proiectelor cu finantare UE		10.088.000	10.088.000	9.654.423	9.654.423	9.654.423		
			84			PLATI EFECTUATE IN ANII PRECEDENTI SI RECUPERATE IN ANUL CURENT				-142.161	-142.161	-142.161		
			85			Titlul XIX PLATI EFECTUATE IN ANII PRECEDENTI SI RECUPERATE IN ANUL CURENT				-142.161	-142.161	-142.161		
			85	01		Plati efectuate in anii precedenti si recuperate in anul curent				-142.161	-142.161	-142.161		
			85	01	02	Plati efectuate in anii precedenti si recuperate in anul curent (SD)				-142.161	-142.161	-142.161		

Capi- tol	Sub- capi- tol	Pa- ra- graf	Gru- pa / Titlu	Ar- ti- col	Ali- ne- at	Denumire indicator	Credite de angajament	Credite bugetare		Angajamente bugetare	Angajamente legale	Plati efectuate	Angajamente legale de platit	Cheltuieli efective
								initiale	definitive					
A						B	1	2	3	4	5	6	7=5-6	8
5100	02					Partea I-a SERVICII PUBLICE GENERALE		615.000	615.000	551.653	551.653	551.653		1.304.102
5102						AUTORITATI PUBLICE SI ACTIUNI EXTERNE		615.000	615.000	551.653	551.653	551.653		1.304.102
		01				CHELTUIELI CURENTE		331.000	331.000	278.281	278.281	278.281		278.281
		55				TITLUL VII ALTE TRANSFERURI		331.000	331.000	278.281	278.281	278.281		278.281
		55	01			A. Transferuri interne		331.000	331.000	278.281	278.281	278.281		278.281
		55	01	13		Programe de dezvoltare		331.000	331.000	278.281	278.281	278.281		278.281
		70				CHELTUIELI DE CAPITAL		284.000	284.000	273.372	273.372	273.372		1.025.821
		71				TITLUL XIII ACTIVE NEFINANCIARE		284.000	284.000	273.372	273.372	273.372		1.025.821
		71	01			Active fixe		284.000	284.000	273.372	273.372	273.372		1.025.821
		71	01	02		Masini, echipamente si mijloace de transport		204.000	204.000	193.516	193.516	193.516		343.733
		71	01	03		Mobilier, aparatura birotica si alte active corporale								67.298
		71	01	30		Alte active fixe (inclusiv reparatii capitale)		80.000	80.000	79.856	79.856	79.856		614.790
6000	02					Partea II-a APARARE, ORDINE PUBLICA SI SIGURANTA NATIONALA		81.000	81.000	78.781	78.781	78.781		33.351
6002						APARARE		26.000	26.000	23.900	23.900	23.900		344
		70				CHELTUIELI DE CAPITAL		26.000	26.000	23.900	23.900	23.900		344
		71				TITLUL XIII ACTIVE NEFINANCIARE		26.000	26.000	23.900	23.900	23.900		344
		71	01			Active fixe		26.000	26.000	23.900	23.900	23.900		344
		71	01	30		Alte active fixe (inclusiv reparatii capitale)		26.000	26.000	23.900	23.900	23.900		344
6102						ORDINE PUBLICA SI SIGURANTA NATIONALA		55.000	55.000	54.881	54.881	54.881		33.007
		70				CHELTUIELI DE CAPITAL		55.000	55.000	54.881	54.881	54.881		33.007
		71				TITLUL XIII ACTIVE NEFINANCIARE		55.000	55.000	54.881	54.881	54.881		33.007
		71	01			Active fixe		55.000	55.000	54.881	54.881	54.881		33.007
		71	01	02		Masini, echipamente si mijloace de transport		49.000	49.000	48.911	48.911	48.911		13.188

Capi- tol	Sub- capi- tol	Pa- ra- graf	Gru- pa / Titlu	Ar- ti- col	Ali- ne- at	Denumire indicator	Credite de angajament	Credite bugetare		Angajamente bugetare	Angajamente legale	Plati efectuate	Angajamente legale de platit	Cheltuieli efective
								initiale	definitive					
A						B	1	2	3	4	5	6	7=5-6	8
			71	01	03	Mobilier, aparatura birotica si alte active corporale		6.000	6.000	5.970	5.970	5.970		19.819
6500	02					Partea III-a CHELTUIELI SOCIAL-CULTURALE	46.895.000	47.642.000	48.580.000	20.704.892	20.704.892	18.236.798	2.468.094	4.270.693
6502						INVATAMANT	54.000	107.000	107.000	81.887	81.887	19.887	62.000	63.709
			01			CHELTUIELI CURENTE	54.000	37.000	37.000	17.642	17.642	17.642		18.800
			56			TITLUL VIII PROIECTE CU FINANTARE DIN FONDURI EXTERNE NERAMBURSABILE (FEN)								
						POSTADERARE	54.000	37.000	37.000	17.642	17.642	17.642		18.800
			56	15		Alte programe comunitare finantate in perioada 2007-2013	54.000	37.000	37.000	17.642	17.642	17.642		18.800
			56	15	02	Finantarea externa nerambursabila	54.000	27.000	27.000	10.098	10.098	10.098		11.128
			56	15	03	Cheltuieli neeligibile		10.000	10.000	7.544	7.544	7.544		7.672
			70			CHELTUIELI DE CAPITAL		70.000	70.000	64.245	64.245	2.245	62.000	44.909
			71			TITLUL XIII ACTIVE NEFINANCIARE		70.000	70.000	64.245	64.245	2.245	62.000	44.909
			71	01		Active fixe		70.000	70.000	64.245	64.245	2.245	62.000	44.909
			71	01	01	Constructii								73
			71	01	02	Masini, echipamente si mijloace de transport		8.000	8.000	2.245	2.245	2.245		5.924
			71	01	03	Mobilier, aparatura birotica si alte active corporale								15.535
			71	01	30	Alte active fixe (inclusiv reparatii capitale)		62.000	62.000	62.000	62.000		62.000	23.377
6602						SANATATE	310.000	12.565.000	13.473.000	11.501.969	11.501.969	11.501.969		3.709.489
			01			CHELTUIELI CURENTE	310.000	11.860.000	12.460.000	11.126.049	11.126.049	11.126.049		3.709.489
			51			TITLUL VI TRANSFERURI INTRE UNITATI ALE ADMINISTRATIEI PUBLICE		78.000	78.000	78.000	78.000	78.000		78.000
			51	02		Transferuri de capital		78.000	78.000	78.000	78.000	78.000		78.000
			51	02	12	Transferuri pentru finantarea investi- tiilor la spitale		78.000	78.000	78.000	78.000	78.000		78.000


Capi- tol	Sub- capi- tol	Pa- ra- graf	Gru- pa / Titlu	Ar- ti- col	Ali- ne- at	Denumire indicator	Credite de angajament	Credite bugetare		Angajamente bugetare	Angajamente legale	Plati efectuate	Angajamente legale de platit	Cheltuieli efective
								initiale	definitive					
A						B	1	2	3	4	5	6	7=5-6	8
						Regionala (FEDR)	36.155.000	22.890.000	22.865.000	3.786.411	3.786.411	1.748.250	2.038.161	
	56	01	01			Finantarea nationala	3.564.000	2.280.000	2.280.000	292.598	292.598	132.339	160.259	
	56	01	02			Finantarea externa nerambursabila	23.306.000	14.902.000	14.877.000	1.913.140	1.913.140	865.295	1.047.845	
	56	01	03			Cheltuieli neeligibile	9.285.000	5.708.000	5.708.000	1.580.673	1.580.673	750.616	830.057	
	56	15				Alte programe comunitare finantate in perioada 2007-2013	20.000	202.000	202.000	181.177	181.177	181.177		160.077
	56	15	02			Finantarea externa nerambursabila	20.000	110.000	110.000	100.081	100.081	100.081		107.531
	56	15	03			Cheltuieli neeligibile		92.000	92.000	81.096	81.096	81.096		52.546
	56	17				Mecanismul Financiar SEE			25.000	9.533	9.533	9.533		9.555
	56	17	02			Finantarea externa nerambursabila			25.000	9.533	9.533	9.533		9.555
	70					CHELTUIELI DE CAPITAL		158.000	178.000	110.917	110.917	110.917		45.353
	71					TITLUL XIII ACTIVE NEFINANCIARE		158.000	178.000	110.917	110.917	110.917		45.353
	71	01				Active fixe		158.000	178.000	110.917	110.917	110.917		45.353
	71	01	30			Alte active fixe (inclusiv reparatii capitale)		158.000	178.000	110.917	110.917	110.917		45.353
6802						ASIGURARI SI ASISTENTA SOCIALA	10.356.000	11.720.000	11.730.000	5.032.998	5.032.998	4.665.065	367.933	282.510
	01					CHELTUIELI CURENTE	10.000.000	10.000.000	10.000.000	4.068.972	4.068.972	3.701.039	367.933	
	56					TITLUL VIII PROIECTE CU FINANTARE DIN FONDURI EXTERNE NERAMBURSABILE (FEN)								
						POSTADERARE	10.000.000	10.000.000	10.000.000	4.068.972	4.068.972	3.701.039	367.933	
	56	01				Programe din Fondul European de Dezvoltare Regionala (FEDR)	10.000.000	10.000.000	10.000.000	4.068.972	4.068.972	3.701.039	367.933	
	56	01	01			Finantarea nationala	1.010.000	1.010.000	1.010.000	423.831	423.831	385.258	38.573	
	56	01	02			Finantarea externa nerambursabila	6.840.000	6.840.000	6.840.000	2.771.203	2.771.203	2.518.990	252.213	
	56	01	03			Cheltuieli neeligibile	2.150.000	2.150.000	2.150.000	873.938	873.938	796.791	77.147	
	70					CHELTUIELI DE CAPITAL	356.000	1.720.000	1.730.000	964.026	964.026	964.026		282.510
	71					TITLUL XIII ACTIVE NEFINANCIARE	356.000	1.720.000	1.730.000	964.026	964.026	964.026		282.510
	71	01				Active fixe	356.000	1.420.000	1.477.000	896.570	896.570	896.570		215.054
	71	01	01			Constructii	356.000	1.300.000	1.357.000	814.856	814.856	814.856		

Capi- tol	Sub- capi- tol	Pa- ra- graf	Gru- pa / Titlu	Ar- ti- col	Ali- ne- at	Denumire indicator	Credite de angajament	Credite bugetare		Angajamente bugetare	Angajamente legale	Plati efectuate	Angajamente legale de platit	Cheltuieli efective
								initiale	definitive					
A						B	1	2	3	4	5	6	7=5-6	8
						transport								20.657
			71	01	30	Alte active fixe (inclusiv reparatii capitale)		6.936.000	6.194.000	2.313.176	2.313.176	1.895.564	417.612	
			79			OPERATIUNI FINANCIARE		2.500.000	2.500.000	2.500.000	2.500.000	2.500.000		
			81			TITLUL XVII RAMBURSARI DE CREDITE		2.500.000	2.500.000	2.500.000	2.500.000	2.500.000		
			81	04		Rambursarea imprumuturilor contractate pentru finantarea proiectelor cu finantare UE		2.500.000	2.500.000	2.500.000	2.500.000	2.500.000		
7402						PROTECTIA MEDIULUI	1.069.000	4.750.000	4.601.690	2.510.174	2.510.174	2.450.110	60.064	2.197.177
			01			CHELTUIELI CURENTE	1.069.000	2.392.000	2.392.000	751.134	751.134	691.070	60.064	792.183
			56			TITLUL VIII PROIECTE CU FINANTARE DIN FONDURI EXTERNE NERAMBURSABILE (FEN)								
						POSTADERARE	1.069.000	2.392.000	2.392.000	751.134	751.134	691.070	60.064	792.183
			56	01		Programe din Fondul European de Dezvoltare Regionala (FEDR)	1.069.000	2.392.000	2.392.000	751.134	751.134	691.070	60.064	792.183
			56	01	01	Finantarea nationala	15.000	14.000	14.000	900	900	900		
			56	01	02	Finantarea externa nerambursabila	844.000	1.486.000	1.486.000	513.066	513.066	474.315	38.751	584.502
			56	01	03	Cheltuieli neeligibile	210.000	892.000	892.000	237.168	237.168	215.855	21.313	207.681
			70			CHELTUIELI DE CAPITAL		674.000	525.690	248.210	248.210	248.210		1.404.994
			71			TITLUL XIII ACTIVE NEFINANCIARE		674.000	525.690	248.210	248.210	248.210		1.404.994
			71	01		Active fixe		674.000	525.690	248.210	248.210	248.210		1.404.994
			71	01	30	Alte active fixe (inclusiv reparatii capitale)		674.000	525.690	248.210	248.210	248.210		1.404.994
			79			OPERATIUNI FINANCIARE		1.684.000	1.684.000	1.510.830	1.510.830	1.510.830		
			81			TITLUL XVII RAMBURSARI DE CREDITE		1.684.000	1.684.000	1.510.830	1.510.830	1.510.830		
			81	04		Rambursarea imprumuturilor contractate pentru finantarea proiectelor cu finantare UE		1.684.000	1.684.000	1.510.830	1.510.830	1.510.830		
8000	02					Partea V-a ACTIUNI ECONOMICE	74.932.560	27.296.000	57.515.710	41.696.179	41.696.179	40.043.066	1.653.113	10.821.195

Capi- tol	Sub- capi- tol	Pa- ra- graf	Gru- pa / Titlu	Ar- ti- col	Ali- ne- at	Denumire indicator	Credite de angajament	Credite bugetare		Angajamente bugetare	Angajamente legale	Plati efectuate	Angajamente legale de platit	Cheltuieli efective
								initiale	definitive					
A						B	1	2	3	4	5	6	7=5-6	8
8402						TRANSPORTURI	70.540.560	18.956.000	47.829.710	36.481.010	36.481.010	35.343.269	1.137.741	9.632.222
	70					CHELTUIELI DE CAPITAL	70.540.560	13.052.000	41.925.710	30.951.191	30.951.191	29.813.450	1.137.741	9.632.222
	71					TITLUL XIII ACTIVE NEFINANCIARE	70.540.560	13.052.000	41.925.710	30.951.191	30.951.191	29.813.450	1.137.741	9.632.222
	71	01				Active fixe	70.540.560	13.052.000	41.925.710	30.951.191	30.951.191	29.813.450	1.137.741	9.632.222
	71	01	01			Constructii	36.714.310	2.385.000	22.305.000	15.455.122	15.455.122	15.218.500	236.622	9.632.222
	71	01	30			Alte active fixe (inclusiv reparatii capitale)	33.826.250	10.667.000	19.620.710	15.496.069	15.496.069	14.594.950	901.119	
	79					OPERATIUNI FINANCIARE		5.904.000	5.904.000	5.643.593	5.643.593	5.643.593		
	81					TITLUL XVII RAMBURSARI DE CREDITE		5.904.000	5.904.000	5.643.593	5.643.593	5.643.593		
	81	04				Rambursarea imprumuturilor contractate pentru finantarea proiectelor cu finantare UE		5.904.000	5.904.000	5.643.593	5.643.593	5.643.593		
	84					TITLUL XV PLATI EFECTUATE IN ANII PRECEDENTI SI RECUPERATE IN ANUL CURENT				-113.774	-113.774	-113.774		
	85					Titlul XIX PLATI EFECTUATE IN ANII PRECEDENTI SI RECUPERATE IN ANUL CURENT				-113.774	-113.774	-113.774		
	85	01				Plati efectuate in anii precedenti si recuperate in anul curent				-113.774	-113.774	-113.774		
	85	01	02			Plati efectuate in anii precedenti si recuperate in anul curent (SD)				-113.774	-113.774	-113.774		
8702						ALTE ACTIUNI ECONOMICE	4.392.000	8.340.000	9.686.000	5.215.169	5.215.169	4.699.797	515.372	1.188.973
	01					CHELTUIELI CURENTE	4.392.000	7.379.000	8.585.000	4.708.714	4.708.714	4.193.343	515.371	850.174
	56					TITLUL VIII PROIECTE CU FINANTARE DIN FONDURI EXTERNE NERAMBURSABILE (FEN)								
						POSTADERARE	4.392.000	7.379.000	8.585.000	4.708.714	4.708.714	4.193.343	515.371	850.174
	56	01				Programe din Fondul European de Dezvoltare Regionala (FEDR)	1.929.000	7.379.000	6.518.000	3.760.283	3.760.283	3.246.211	514.072	597.859

Capi- tol	Sub- capi- tol	Pa- ra- graf	Gru- pa / Titlu	Ar- ti- col	Ali- ne- at	Denumire indicator	Credite de angajament	Credite bugetare		Angajamente bugetare	Angajamente legale	Plati efectuate	Angajamente legale de platit	Cheltuieli efective
								initiale	definitive					
A						B	1	2	3	4	5	6	7=5-6	8
	56	01	01			Finantarea nationala	119.000	508.000	384.000	230.669	230.669	199.038	31.631	81
	56	01	02			Finantarea externa nerambursabila	1.406.000	5.359.000	4.546.000	2.735.388	2.735.388	2.360.737	374.651	531
	56	01	03			Cheltuieli neeligibile	404.000	1.512.000	1.588.000	794.226	794.226	686.436	107.790	597.247
	56	02				Programe din Fondul Social European (FSE)	2.463.000		2.067.000	948.431	948.431	947.132	1.299	252.315
	56	02	01			Finantarea nationala	115.000		124.000	93.536	93.536	93.536		
	56	02	02			Finantarea externa nerambursabila	1.938.000		1.609.000	698.023	698.023	696.741	1.282	
	56	02	03			Cheltuieli neeligibile	410.000		334.000	156.872	156.872	156.855	17	252.315
	70					CHELTUIELI DE CAPITAL		961.000	1.101.000	506.455	506.455	506.454	1	338.799
	71					TITLUL XIII ACTIVE NEFINANCIARE		641.000	706.000	419.863	419.863	419.862	1	338.799
	71	01				Active fixe		641.000	706.000	419.863	419.863	419.862	1	338.799
	71	01	01			Constructii			65.000					204.000
	71	01	30			Alte active fixe (inclusiv reparatii capitale)		641.000	641.000	419.863	419.863	419.862	1	134.799
	72					TITLUL XIV ACTIVE FINANCIARE		320.000	395.000	86.592	86.592	86.592		
	72	01				Active financiare		320.000	395.000	86.592	86.592	86.592		
	72	01	01			Participare la capitalul social al societatilor comerciale		320.000	395.000	86.592	86.592	86.592		
	9902	97				excedent/deficit sect dezv		-286.000	-286.000			-245.960		

Conducatorul institutiei,


Conducatorul compartimentului
financiar-contabil




JUDET DAMBOVITA

DETALIEREA CHELTUIELILOR
- imprumuturi interne -
31.12.2014

Capi- tol	Sub- capi- tol	Pa- ra- graf	Gru- pa / Titlu	Ar- ti- col	Ali- ne- at	Denumire indicator	Credite de angajament	Credite bugetare		Angajamente bugetare	Angajamente legale	Plati efectuate	Angajamente legale de platit	Cheltuieli efective
								initiale	definitive					
A						B	1	2	3	4	5	6	7=5-6	8
5007						CREDITE INTERNE								
						CREDITE INTERNE		400.000	400.000	400.000	400.000	400.000		
		01				CHELTUIELI CURENTE		400.000	400.000	400.000	400.000	400.000		
		56				TITLUL VIII PROIECTE CU FINANTARE DIN FONDURI EXTERNE NERAMBURSABILE (FEN)								
						POSTADERARE		400.000	400.000	400.000	400.000	400.000		
5007			56	01		Programe din Fondul European de Dezvoltare Regionala (FEDR)		400.000	400.000	400.000	400.000	400.000		
5007			56	01	03	Cheltuieli neeligibile		400.000	400.000	400.000	400.000	400.000		
5707						CULTURA, RECREERE SI RELIGIE								
						CULTURA, RECREERE SI RELIGIE		400.000						
		01				CHELTUIELI CURENTE		400.000						
		56				TITLUL VIII PROIECTE CU FINANTARE DIN FONDURI EXTERNE NERAMBURSABILE (FEN)								
						POSTADERARE		400.000						
6707			56	01		Programe din Fondul European de Dezvoltare Regionala (FEDR)		400.000						
6707			56	01	03	Cheltuieli neeligibile		400.000						
7007						LOCUINTE, SERVICII SI DEZVOLTARE PUBLICA								
						LOCUINTE, SERVICII SI DEZVOLTARE PUBLICA			400.000	400.000	400.000	400.000		
		01				CHELTUIELI CURENTE			400.000	400.000	400.000	400.000		
		56				TITLUL VIII PROIECTE CU FINANTARE DIN FONDURI EXTERNE NERAMBURSABILE (FEN)								
						POSTADERARE			400.000	400.000	400.000	400.000		
7007			56	01		Programe din Fondul European de Dezvoltare Regionala (FEDR)			400.000	400.000	400.000	400.000		

Capi- tol	Sub- capi- tol	Pa- ra- graf	Gru- pa / Titlu	Ar- ti- col	Ali- ne- at	Denumire indicator	Credite de angajament	Credite bugetare		Angajamente bugetare	Angajamente legale	Plati efectuate	Angajamente legale de platit	Cheltuieli efective
								initiale	definitive					
A						B	1	2	3	4	5	6	7=5-6	8
7007			56	01	03	Cheltuieli neeligibile			400.000	400.000	400.000	400.000		

Conducatorul institutiei,

ROMANIA
* Consiliul
Județean *
1
JUDEȚUL DÂMBOVIȚA

Conducatorul compartimentului
financiar-contabil


JUDET DAMBOVITA

CONTUL DE EXECUTIE AL IMPRUMUTURILOR INTERNE
SECTIUNEA DE DEZVOLTARE
31.12.2014


Pag. 1 - lei-

Capi- tol	Sub- capi- tol	Pa- ra- graf	Gru- pa / Titlu	Ar- ti- col	Ali- ne- at	Denumire indicator	Credite de angajament	Credite bugetare		Angajamente bugetare	Angajamente legale	Plati efectuate	Angajamente legale de platit	Cheltuieli efective
								initiale	definitive					
A						B	1	2	3	4	5	6	7=5-6	8
5007						CREDITE INTERNE		400.000	400.000	400.000	400.000	400.000		
			01			CHELTUIELI CURENTE		400.000	400.000	400.000	400.000	400.000		
			56			TITLUL VIII PROIECTE CU FINANTARE DIN FONDURI EXTERNE NERAMBURSABILE (FEN)								
						POSTADERARE		400.000	400.000	400.000	400.000	400.000		
			56	01		Programe din Fondul European de Dezvoltare Regionala (FEDR)		400.000	400.000	400.000	400.000	400.000		
			56	01	03	Cheltuieli neeligibile		400.000	400.000	400.000	400.000	400.000		
6707						CULTURA, RECREERE SI RELIGIE		400.000						
			01			CHELTUIELI CURENTE		400.000						
			56			TITLUL VIII PROIECTE CU FINANTARE DIN FONDURI EXTERNE NERAMBURSABILE (FEN)								
						POSTADERARE		400.000						
			56	01		Programe din Fondul European de Dezvoltare Regionala (FEDR)		400.000						
			56	01	03	Cheltuieli neeligibile		400.000						
7007						LOCUINTE, SERVICII SI DEZVOLTARE PUBLICA			400.000	400.000	400.000	400.000		
			01			CHELTUIELI CURENTE			400.000	400.000	400.000	400.000		
			56			TITLUL VIII PROIECTE CU FINANTARE DIN FONDURI EXTERNE NERAMBURSABILE (FEN)								
						POSTADERARE			400.000	400.000	400.000	400.000		
			56	01		Programe din Fondul European de Dezvoltare Regionala (FEDR)			400.000	400.000	400.000	400.000		
			56	01	03	Cheltuieli neeligibile			400.000	400.000	400.000	400.000		
9907	97					deficitul sect dezv		-400.000	-400.000			-400.000		

Capi- tol	Sub- capi- tol	Pa- ra- graf	Gru- pa / Titlu	Ar- ti- col	Ali- ne- at	Denumire indicator	Prevederi bugetare initiale	Prevederi bugetare definitive	Drepturi constatate			Incasari realizate	Stingeri pe alte cai decat incasari	Drepturi constatate de incasat
									Total, din care:	din anii precedenti	din anul curent			
A						B	1	2	3=4+5	4	5	6	7	8=3-6-7
						specializare si perfectionare	66.000	66.000	41.525		41.525	39.215		2.310
3310	21					Venituri din contractele incheiate cu casele de asigurari sociale de sanatate	133.114.000	133.114.000	111.578.169	1.666.411	109.911.758	103.305.126		8.273.043
3310	30					Venituri din contractele incheiate cu directiile de sanatate publica din sume alocate de la bugetul de stat	8.980.000	8.980.000	9.451.604		9.451.604	9.451.604		
3310	31					Venituri din contractele incheiate cu directiile de sanatate publica din sume alocate din venituri proprii ale Ministerului Sanatatii	2.428.000	4.495.000	5.426.832		5.426.832	5.426.832		
3310	50					Alte venituri din prestari de servicii si alte activitati	7.699.000	7.699.000	25.576.058	19.185.447	6.390.611	7.151.076	18.184.906	240.076
3510						AMENZI, PENALITATI SI CONFISCARI								
						AMENZI, PENALITATI SI CONFISCARI	50.000	50.000	82.181		82.181	81.535		646
	50					Alte amenzi, penalitati si confiscari	50.000	50.000	82.181		82.181	81.535		646
3610						DIVERSE VENITURI								
						DIVERSE VENITURI	682.000	682.000	719.114		719.114	719.114		
	50					Alte venituri	682.000	682.000	719.114		719.114	719.114		
3710						TRANSFERURI VOLUNTARE, ALTELE DECAT SUBVENTIILE								
3710						TRANSFERURI VOLUNTARE, ALTELE DECAT SUBVENTIILE		8.000	7.153		7.153	7.153		
3710	01					Donatii si sponsorizari		8.000	7.153		7.153	7.153		
	03					Varsaminte din sectiunea de functionare pentru finantarea sectiunii de dezvoltare a bugetului local	-4.255.000	-4.263.000	-1.485.958		-1.485.958	-1.485.958		

Capi- tol	Sub- capi- tol	Pa- ra- graf	Gru- pa / Titlu	Ar- ti- col	Ali- ne- at	Denumire indicator	Prevederi bugetare initiale	Prevederi bugetare definitive	Drepturi constatate			Incasari realizate	Stingeri pe alte cai decat incasari	Drepturi constatate de incasat
									Total, din care:	din anii precedenti	din anul curent			
A						B	1	2	3=4+5	4	5	6	7	8=3-6-7
						efectuate in anul curent	2.346.000	2.346.000	226		226	226		

Conducatorul institutiei,

Conducatorul compartimentului
financiar-contabil

Capi- tol	Sub- capi- tol	Pa- ra- graf	Gru- pa / Titlu	Ar- ti- col	Ali- ne- at	Denumire indicator	Prevederi bugetare initiale	Prevederi bugetare definitive	Drepturi constatate			Incasari realizate	Stingeri pe alte cai decat incasari	Drepturi constatate de incasat
									Total, din care:	din anii precedenti	din anul curent			
A						B	1	2	3=4+5	4	5	6	7	8=3-6-7
3310						Ministerului Sanatatii	2.428.000	4.495.000	5.426.832		5.426.832	5.426.832		
	50					Alte venituri din prestari de servicii si alte activitati	7.699.000	7.699.000	25.576.058	19.185.447	6.390.611	7.151.076	18.184.906	240.076
3510						AMENZI, PENALITATI SI CONFISCARI	50.000	50.000	82.181		82.181	81.535		646
	50					Alte amenzi, penalitati si confiscari	50.000	50.000	82.181		82.181	81.535		646
3610						DIVERSE VENITURI	682.000	682.000	719.114		719.114	719.114		
	50					Alte venituri	682.000	682.000	719.114		719.114	719.114		
3710						TRANSFERURI VOLUNTARE, ALTELE DECAT SUBVENTIILE	-4.255.000	-4.255.000	-1.478.805		-1.478.805	-1.478.805		
	01					Donatii si sponsorizari		8.000	7.153		7.153	7.153		
	03					Varsaminte din sectiunea de functionare pentru finantarea sectiunii de dezvoltare a bugetului local	-4.255.000	-4.263.000	-1.485.958		-1.485.958	-1.485.958		
4100	10					IV. SUBVENTII	9.477.000	9.184.000	7.527.122		7.527.122	7.527.122		
4310						SUBVENTII DE LA ALTE ADMINISTRATII	9.477.000	9.184.000	7.527.122		7.527.122	7.527.122		
	09					Subventii pentru institutii publice	8.778.000	7.477.000	5.866.488		5.866.488	5.866.488		
	10					Subventii din bugetele locale pentru finantarea cheltuielilor curente din domeniul sanatatii		50.000	50.000		50.000	50.000		
	15					Subventii din bugetul local pentru finantarea camerelor agricole	699.000	1.657.000	1.610.634		1.610.634	1.610.634		

Conducatorul institutiei

Conducatorul compartimentului
financiar-contabil

CONTUL DE EXECUTIE AL INSTITUTIILOR PUBLICE FINANTATE
DIN VENITURI PROPRII SI SUBVENTII DIN BUGETUL LOCAL - VENITURI
SECTIUNEA DE DEZVOLTARE
31.12.2014

Pag. 1 - lei-

Capi- tol	Sub- capi- tol	Pa- ra- graf	Gru- pa / Titlu	Ar- ti- col	Ali- ne- at	Denumire indicator	Prevederi bugetare initiale	Prevederi bugetare definitive	Drepturi constatate			Incasari realizate	Stingeri pe alte cai decat incasari	Drepturi constatate de incasat
									Total, din care:	din anii precedenti	din anul curent			
A						B	1	2	3=4+5	4	5	6	7	8=3-6-7
0001	10					TOTAL VENITURI-VENITURI	7.242.000	7.250.000	1.564.184		1.564.184	1.564.184		
0002						I. VENITURI CURENTE	4.255.000	4.263.000	1.485.958		1.485.958	1.485.958		
2900						C. VENITURI NEFISCALE	4.255.000	4.263.000	1.485.958		1.485.958	1.485.958		
3300						C2. VANZARI DE BUNURI SI SERVICII	4.255.000	4.263.000	1.485.958		1.485.958	1.485.958		
3710						TRANSFERURI VOLUNTARE, ALTELE DECAT SUBVENTIILE	4.255.000	4.263.000	1.485.958		1.485.958	1.485.958		
	04					Varsaminte din sectiunea de functionare	4.255.000	4.263.000	1.485.958		1.485.958	1.485.958		
4100	10					IV. SUBVENTII	641.000	641.000	78.000		78.000	78.000		
4210						SUBVENTII DE LA BUGETUL DE STAT	563.000	563.000						
	39					Subventii de la bugetul de stat catre institutiile publice finantate partial sau integral din venituri proprii pentru proiecte finantate din FEN postaderare	563.000	563.000						
4310						SUBVENTII DE LA ALTE ADMINISTRATII	78.000	78.000	78.000		78.000	78.000		
	14					Subventii din bugetele locale pentru finantarea cheltuielilor de capital din domeniul sanatatii	78.000	78.000	78.000		78.000	78.000		
4510						SUME PRIMITE DE LA UE/ALTI DONATORI IN CONTUL PLATILOR EFECTUATE SI	2.346.000	2.346.000	226		226	226		
	01					Fondul european de Dezvoltare Regionala	2.346.000	2.346.000	226		226	226		
	01					Sume primite in contul platilor								
	01					efectuate in anul curent	2.346.000	2.346.000	226		226	226		

Conducatorul institutiei

Conducatorul compartimentului
financiar-contabil

Capi- tol	Sub- capi- tol	Pa- ra- graf	Gru- pa / Titlu	Ar- ti- col	Ali- ne- at	Denumire indicator	Credite de angajament	Credite bugetare		Angajamente bugetare	Angajamente legale	Plati efectuate	Angajamente legale de platit	Cheltuieli efective
								initiale	definitive					
								1	2					
A						B	1	2	3	4	5	6	7=5-6	8
8310						SI VANATOARE AGRICULTURA, SILVICULTURA, PISCICULTURA								
						SI VANATOARE	813.000	1.771.000	1.686.947	1.686.947	1.686.947			1.638.234
8310	03					Agricultura	813.000	1.771.000	1.686.947	1.686.947	1.686.947			1.638.234
		07				Camere agricole	813.000	1.771.000	1.686.947	1.686.947	1.686.947			1.638.234

Capi- tol	Sub- capi- tol	Pa- ra- graf	Gru- pa / Titlu	Ar- ti- col	Ali- ne- at	Denumire indicator	Credite de angajament	Credite bugetare		Angajamente bugetare	Angajamente legale	Plati efectuate	Angajamente legale de platit	Cheltuieli efective
								initiale	definitive					
A						B	1	2	3	4	5	6	7=5-6	8
						indemnizatii		519.000	633.000	620.596	620.596	548.909	71.687	501.855
5010			20			TITLUL II BUNURI SI SERVICII		78.688.000	80.768.000	79.894.423	63.596.808	53.443.868	10.152.940	56.565.370
			20	01		Bunuri si servicii		24.268.000	24.985.000	24.706.317	18.230.797	16.790.275	1.440.522	18.360.534
			20	01	01	Furnituri de birou		429.000	431.000	417.898	416.844	285.865	130.979	353.739
			20	01	02	Materiale pentru curatenie		1.727.000	1.500.000	1.487.422	667.981	423.585	244.396	650.689
			20	01	03	Incalzit, iluminat si forta motrica		9.963.000	10.722.000	10.626.570	6.126.544	6.042.655	83.889	5.919.507
			20	01	04	Apa, canal si salubritate		1.827.000	2.002.000	1.982.642	1.394.145	1.377.305	16.840	1.669.598
			20	01	05	Carburanti si lubrifianti		359.000	356.000	350.780	205.813	181.043	24.770	248.372
			20	01	06	Piese de schimb		763.000	764.000	761.372	759.076	593.317	165.759	778.465
			20	01	07	Transport		775.000	750.000	750.000	750.000	703.477	46.523	640.318
			20	01	08	Posta, telecomunicatii, radio, tv, internet		739.000	1.149.000	1.134.848	815.754	735.763	79.991	715.886
5010			20	01	09	Materiale si prestari de servicii cu caracter functional		6.512.000	6.069.000	6.028.488	6.028.488	5.577.088	451.400	6.467.064
5010			20	01	30	Alte bunuri si servicii pentru intretinere si functionare		1.174.000	1.242.000	1.166.297	1.066.152	870.177	195.975	916.896
5010			20	02		Reparatii curente		3.221.000	2.871.000	2.833.162	2.036.411	1.633.148	403.263	2.178.548
			20	03		Hrana		5.221.000	4.807.000	4.801.380	3.798.760	2.769.168	1.029.592	3.425.069
			20	03	01	Hrana pentru oameni		5.221.000	4.807.000	4.801.380	3.798.760	2.769.168	1.029.592	3.425.069
			20	04		Medicamente si materiale sanitare		40.410.000	41.686.000	41.686.000	34.713.375	28.065.662	6.647.713	29.347.773
			20	04	01	Medicamente		28.608.000	29.690.000	29.690.000	23.635.882	18.531.209	5.104.673	18.100.673
			20	04	02	Materiale sanitare		5.244.000	5.248.000	5.248.000	5.248.000	4.046.732	1.201.268	5.281.073
			20	04	03	Reactivi		4.955.000	5.155.000	5.155.000	5.155.000	4.997.735	157.265	5.196.634
			20	04	04	Dezinfectanti		1.603.000	1.593.000	1.593.000	674.493	489.986	184.507	769.393
			20	05		Bunuri de natura obiectelor de inventar		1.621.000	2.107.000	2.048.775	1.657.522	1.411.709	245.813	833.974
			20	05	01	Uniforme si echipament		251.000	291.000	290.018	152.828	90.461	62.367	105.524

Capi- tol	Sub- capi- tol	Pa- ra- graf	Gru- pa / Titlu	Ar- ti- col	Ali- ne- at	Denumire indicator	Credite de angajament	Credite bugetare		Angajamente bugetare	Angajamente legale	Plati efectuate	Angajamente legale de platit	Cheltuieli efective
								initiale	definitive					
A						B	1	2	3	4	5	6	7=5-6	8
5010			20	05	03	Lenjerie si accesorii de pat		315.000	433.000	433.000	195.612	145.612	50.000	100.013
			20	05	30	Alte obiecte de inventar		1.055.000	1.383.000	1.325.757	1.309.082	1.175.636	133.446	628.437
			20	06		Deplasari, detasari, transferari		115.000	114.000	91.039	78.641	73.456	5.185	64.003
			20	06	01	Deplasari interne, detasari, transferari		91.000	103.000	91.039	78.641	73.456	5.185	64.003
			20	06	02	Deplasari in strainatate		24.000	11.000					
			20	09		Materiale de laborator		38.000	55.000	54.541	48.899	34.602	14.297	24.654
			20	11		Carti, publicatii si materiale documentare		33.000	35.000	27.319	7.646	2.009	5.637	598
5010			20	12		Consultanta si expertiza		529.000	529.000	529.000	413.939	275.991	137.948	398.082
			20	13		Pregatire profesionala		205.000	232.000	210.490	203.031	187.541	15.490	184.891
			20	14		Protectia muncii		16.000	19.000	18.000	18.000	6.463	11.537	6.043
			20	30		Alte cheltuieli		3.011.000	3.328.000	2.888.400	2.389.787	2.193.844	195.943	1.741.201
			20	30	01	Reclama si publicitate		20.000	21.000	15.932	12.184	9.184	3.000	10.874
			20	30	03	Prime de asigurare non-viata		3.000	4.000	3.592	3.592	3.592		3.492
			20	30	04	Chirii		126.000	126.000	116.978	92.769	90.088	2.681	111.997
			20	30	30	Alte cheltuieli cu bunuri si servicii		2.862.000	3.177.000	2.751.898	2.281.242	2.090.980	190.262	1.614.838
			56			TITLUL VIII PROIECTE CU FINANTARE DIN FONDURI EXTERNE NERAMBURSABILE (FEN) POSTADERARE	4.588.000	3.079.000	3.079.000	3.079.000	659.759	15.810	643.949	
5010			56	01		Programe din Fondul European de Dezvoltare Regionala (FEDR)	4.588.000	3.079.000	3.079.000	3.079.000	659.759	15.810	643.949	
5010			56	01	01	Finantarea nationala	72.000		91.000	91.000	5.000	2.735	2.265	
			56	01	02	Finantarea externa nerambursabila	3.532.000	2.346.000	2.346.000	2.346.000	12.759	12.759		
			56	01	03	Cheltuieli neeligibile	984.000	733.000	642.000	642.000	642.000	316	641.684	
			59			TITLUL XI ALTE CHELTUIELI		572.000	277.000	111.604	111.604	111.604		111.604
			59	08		Programe pentru tineret		100.000	15.000	15.000	15.000	15.000		15.000

Capi- tol	Sub- capi- tol	Pa- ra- graf	Gru- pa / Titlu	Ar- ti- col	Ali- ne- at	Denumire indicator	Credite de angajament	Credite bugetare		Angajamente bugetare	Angajamente legale	Plati efectuate	Angajamente legale de platit	Cheltuieli efective
								initiale	definitive					
								1	2					
5010			59	11		Asociatii si fundatii		300.000	90.000	90.000	90.000	90.000		90.000
			59	17		Despagubiri civile		172.000	172.000	6.604	6.604	6.604		6.604
			70			CHELTUIELI DE CAPITAL		4.163.000	4.171.000	3.821.170	1.732.122	1.543.148	188.974	3.879.844
			71			TITLUL XIII ACTIVE NEFINANCIARE		4.163.000	4.171.000	3.821.170	1.732.122	1.543.148	188.974	3.879.844
			71	01		Active fixe		2.558.000	2.566.000	2.216.170	1.184.306	995.332	188.974	3.879.844
			71	01	01	Constructii								2.565
			71	01	02	Masini, echipamente si mijloace de transport		2.058.000	1.907.000	1.642.000	610.701	421.727	188.974	3.147.558
5010			71	01	03	Mobilier, aparatura birotica si alte active corporale		281.000	469.000	398.301	397.736	397.736		656.703
5010			71	01	30	Alte active fixe (inclusiv reparatii capitale)		219.000	190.000	175.869	175.869	175.869		73.018
5010			71	03		Reparatii capitale aferente activelor fixe		1.605.000	1.605.000	1.605.000	547.816	547.816		
5010			84			PLATI EFECTUATE IN ANII PRECEDENTI SI RECUPERATE IN ANUL CURENT				-13.116	-13.116	-13.116		
5010			85			Titlul XIX PLATI EFECTUATE IN ANII PRECEDENTI SI RECUPERATE IN ANUL CURENT				-13.116	-13.116	-13.116		
5010			85	01		Plati efectuate in anii precedenti si recuperate in anul curent				-13.116	-13.116	-13.116		
5010			85	01	01	Plati efectuate in anii precedenti si recuperate in anul curent (SF)				-13.116	-13.116	-13.116		
5410						ALTE SERVICII PUBLICE GENERALE		940.000	940.000	861.580	861.580	861.580		862.992
			01			CHELTUIELI CURENTE		920.000	920.000	846.612	846.612	846.612		842.879

Capi- tol	Sub- capi- tol	Pa- ra- graf	Gru- pa / Titlu	Ar- ti- col	Ali- ne- at	Denumire indicator	Credite de angajament	Credite bugetare		Angajamente bugetare	Angajamente legale	Plati efectuate	Angajamente legale de platit	Cheltuieli efective
								initiale	definitive					
								1	2					
5410			10			TITLUL I CHELTUIELI DE PERSONAL		840.000	784.000	776.033	776.033	776.033		775.879
			10	01		Cheltuieli salariale in bani		664.000	620.000	615.941	615.941	615.941		612.843
			10	01	01	Salarii de baza		661.000	619.000	615.905	615.905	615.905		612.807
			10	01	12	Indemnizatii platite unor persoane din afara unitatii		1.000	1.000	36	36	36		36
5410			10	01	13	Indemnizatii de delegare		2.000						
			10	03		Contributii		176.000	164.000	160.092	160.092	160.092		163.036
			10	03	01	Contributii de asigurari sociale de stat		130.000	124.000	122.791	122.791	122.791		122.791
5410			10	03	02	Contributii de asigurari de somaj		4.000	3.000	2.602	2.602	2.602		2.602
			10	03	03	Contributii de asigurari sociale de sanatate		34.000	33.000	31.866	31.866	31.866		31.866
5410			10	03	04	Contributii de asigurari pentru accidente de munca si boli profesionale		2.000	2.000	1.353	1.353	1.353		1.353
5410			10	03	06	Contributii pentru concedii si indemnizatii		6.000	2.000	1.480	1.480	1.480		4.424
5410			20			TITLUL II BUNURI SI SERVICII		80.000	136.000	70.579	70.579	70.579		67.000
			20	01		Bunuri si servicii		75.000	125.000	67.893	67.893	67.893		65.875
			20	01	01	Furnituri de birou		15.000	25.000	17.246	17.246	17.246		15.176
			20	01	02	Materiale pentru curatenie		2.000	12.000	1.915	1.915	1.915		1.437
			20	01	03	Incalzit, iluminat si forta motrica		16.000	16.000	12.437	12.437	12.437		12.437
			20	01	04	Apa, canal si salubritate		2.000	2.000	1.637	1.637	1.637		1.637
			20	01	08	Posta, telecomunicatii, radio, tv, internet		17.000	17.000	13.544	13.544	13.544		13.544
5410			20	01	09	Materiale si prestari de servicii cu caracter functional		10.000	10.000	8.246	8.246	8.246		8.776

Capi- tol	Sub- capi- tol	Pa- ra- graf	Gru- pa / Titlu	Ar- ti- col	Ali- ne- at	Denumire indicator	Credite de angajament	Credite bugetare		Angajamente bugetare	Angajamente legale	Plati efectuate	Angajamente legale de platit	Cheltuieli efective	
								initiale	definitive						
								1	2						3
			A			B									
5410			20	01	30	Alte bunuri si servicii pentru intretinere si functionare		13.000	43.000	12.868	12.868	12.868			12.868
5410			20	05		Bunuri de natura obiectelor de inventar		1.000	7.000	1.561	1.561	1.561			
			20	05	30	Alte obiecte de inventar		1.000	7.000	1.561	1.561	1.561			
			20	06		Deplasari, detasari, transferari		2.000	2.000	1.125	1.125	1.125			1.125
			20	06	01	Deplasari interne, detasari, transferari		2.000	2.000	1.125	1.125	1.125			1.125
			20	13		Pregatire profesionala		2.000	2.000						
			70			CHELTUIELI DE CAPITAL		20.000	20.000	14.968	14.968	14.968			20.113
			71			TITLUL XIII ACTIVE NEFINANCIARE		20.000	20.000	14.968	14.968	14.968			20.113
			71	01		Active fixe		20.000	20.000	14.968	14.968	14.968			20.113
			71	01	02	Masini, echipamente si mijloace de transport		5.000	5.000						
5410			71	01	03	Mobilier, aparatura birotica si alte active corporale		5.000	15.000	14.968	14.968	14.968			20.113
5410			71	01	30	Alte active fixe (inclusiv reparatii capitale)		10.000							
6610						SANATATE									
						SANATATE	4.588.000	151.925.000	154.050.000	154.050.000	133.244.096	122.773.533	10.470.563		128.840.730
			01			CHELTUIELI CURENTE	4.588.000	148.684.000	150.809.000	150.809.000	132.092.144	121.715.533	10.376.611		125.322.392
			10			TITLUL I CHELTUIELI DE PERSONAL		73.350.000	72.580.000	72.580.000	72.580.000	72.425.838	154.162		72.416.559
			10	01		Cheltuieli salariale in bani		54.275.000	54.003.000	54.003.000	54.003.000	53.972.257	30.743		54.218.544
			10	01	01	Salarii de baza		38.351.000	37.118.000	37.118.000	37.118.000	37.101.453	16.547		37.272.765
			10	01	05	Sporuri pentru conditii de munca		8.500.000	8.921.000	8.921.000	8.921.000	8.919.631	1.369		8.963.982
			10	01	06	Alte sporuri		4.257.000	4.637.000	4.637.000	4.637.000	4.636.266	734		4.657.686
			10	01	11	Fond aferent platii cu ora		2.990.000	3.045.000	3.045.000	3.045.000	3.040.427	4.573		3.052.305
			10	01	13	Indemnizatii de delegare		5.000	5.000	5.000	5.000	767	4.233		767

Capi- tol	Sub- capi- tol	Pa- ra- graf	Gru- pa / Titlu	Ar- ti- col	Ali- ne- at	Denumire indicator	Credite de angajament	Credite bugetare		Angajamente bugetare	Angajamente legale	Plati efectuate	Angajamente legale de platit	Cheltuieli efective
								initiale	definitive					
A						B	1	2	3	4	5	6	7=5-6	8
6610			10	01	30	Alte drepturi salariale in bani		172.000	277.000	277.000	277.000	273.713	3.287	271.039
			10	02		Cheltuieli salariale in natura		3.775.000	3.664.000	3.664.000	3.664.000	3.617.021	46.979	3.591.120
			10	02	01	Tichete de masa		3.775.000	3.664.000	3.664.000	3.664.000	3.617.021	46.979	3.591.120
			10	03		Contributii		15.300.000	14.913.000	14.913.000	14.913.000	14.836.560	76.440	14.606.895
			10	03	01	Contributii de asigurari sociale de stat		11.663.000	11.106.000	11.106.000	11.106.000	11.104.116	1.884	10.913.111
6610			10	03	02	Contributii de asigurari de somaj		270.000	270.000	270.000	270.000	267.753	2.247	268.720
			10	03	03	Contributii de asigurari sociale de sanatate		2.761.000	2.807.000	2.807.000	2.807.000	2.804.055	2.945	2.813.748
6610			10	03	04	Contributii de asigurari pentru accidente de munca si boli profesionale		144.000	151.000	151.000	151.000	150.862	138	151.400
6610			10	03	06	Contributii pentru concedii si indemnizatii		462.000	579.000	579.000	579.000	509.774	69.226	459.916
6610			20			TITLUL II BUNURI SI SERVICII		72.255.000	75.150.000	75.150.000	58.852.385	49.273.885	9.578.500	52.905.833
			20	01		Bunuri si servicii		21.504.000	22.504.000	22.504.000	16.028.480	14.891.625	1.136.855	16.692.703
			20	01	01	Furnituri de birou		350.000	350.000	350.000	348.946	231.326	117.620	292.489
			20	01	02	Materiale pentru curatenie		1.678.000	1.458.000	1.458.000	638.559	402.409	236.150	630.002
			20	01	03	Incalzit, iluminat si forta motrica		8.840.000	9.640.000	9.640.000	5.139.974	5.139.974		5.157.796
			20	01	04	Apa, canal si salubritate		1.700.000	1.920.000	1.920.000	1.331.503	1.331.503		1.624.902
			20	01	05	Carburanti si lubrifianti		310.000	310.000	310.000	165.033	145.566	19.467	217.204
			20	01	06	Piese de schimb		675.000	675.000	675.000	672.704	543.360	129.344	739.636
			20	01	07	Transport		450.000	450.000	450.000	450.000	446.937	3.063	418.793
			20	01	08	Posta, telecomunicatii, radio, tv, internet		640.000	1.040.000	1.040.000	720.906	660.906	60.000	646.081
6610			20	01	09	Materiale si prestari de servicii cu caracter functional		6.061.000	5.861.000	5.861.000	5.861.000	5.425.519	435.481	6.321.426

Capi- tol	Sub- capi- tol	Pa- ra- graf	Gru- pa / Titlu	Ar- ti- col	Ali- ne- at	Denumire indicator	Credite de angajament	Credite bugetare		Angajamente bugetare	Angajamente legale	Plati efectuate	Angajamente legale de platit	Cheltuieli efective
								initiale	definitive					
								1	2					
A						B	1	2	3	4	5	6	7=5-6	8
						FONDURI EXTERNE NERAMBURSABILE (FEN)								
						POSTADERARE	4.588.000	3.079.000	3.079.000	3.079.000	659.759	15.810	643.949	
6610			56	01		Programe din Fondul European de Dezvoltare Regionala (FEDR)	4.588.000	3.079.000	3.079.000	3.079.000	659.759	15.810	643.949	
6610			56	01	01	Finantarea nationala	72.000		91.000	91.000	5.000	2.735	2.265	
			56	01	02	Finantarea externa nerambursabila	3.532.000	2.346.000	2.346.000	2.346.000	12.759	12.759		
			56	01	03	Cheltuieli neeligibile	984.000	733.000	642.000	642.000	642.000	316	641.684	
			70			CHELTUIELI DE CAPITAL		3.241.000	3.241.000	3.241.000	1.151.952	1.058.000	93.952	3.518.338
			71			TITLUL XIII ACTIVE NEFINANCIARE		3.241.000	3.241.000	3.241.000	1.151.952	1.058.000	93.952	3.518.338
			71	01		Active fixe		1.636.000	1.636.000	1.636.000	604.136	510.184	93.952	3.518.338
			71	01	02	Masini, echipamente si mijloace de transport		1.636.000	1.442.000	1.442.000	410.701	316.749	93.952	3.029.667
6610			71	01	03	Mobilier, aparatura birotica si alte active corporale			194.000	194.000	193.435	193.435		488.671
6610			71	03		Reparatii capitale aferente activelor fixe		1.605.000	1.605.000	1.605.000	547.816	547.816		
6710						CULTURA, RECREERE SI RELIGIE								
						CULTURA, RECREERE SI RELIGIE		8.636.000	6.370.000	5.027.336	5.027.336	5.027.336		5.125.688
			01			CHELTUIELI CURENTE		7.934.000	5.660.000	4.675.250	4.675.250	4.675.250		4.878.689
			10			TITLUL I CHELTUIELI DE PERSONAL		3.450.000	2.800.000	2.753.715	2.753.715	2.753.715		2.726.359
			10	01		Cheltuieli salariale in bani		2.706.000	2.198.000	2.174.372	2.174.372	2.174.372		2.151.935
			10	01	01	Salarii de baza		2.644.000	2.153.000	2.141.669	2.141.669	2.141.669		2.121.755
			10	01	06	Alte sporuri		36.000	15.000	14.086	14.086	14.086		10.318
			10	01	13	Indemnizatii de delegare		12.000	8.000	4.799	4.799	4.799		4.799
			10	01	30	Alte drepturi salariale in bani		14.000	22.000	13.818	13.818	13.818		15.063
			10	03		Contributii		744.000	602.000	579.343	579.343	579.343		574.424

Capi- tol	Sub- capi- tol	Pa- ra- graf	Gru- pa / Titlu	Ar- ti- col	Ali- ne- at	Denumire indicator	Credite de angajament	Credite bugetare		Angajamente bugetare	Angajamente legale	Plati efectuate	Angajamente legale de platit	Cheltuieli efective
								initiale	definitive					
A						B	1	2	3	4	5	6	7=5-6	8
6710			10	03	01	Contributii de asigurari sociale de stat		556.000	447.000	436.624	436.624	436.624		429.791
6710			10	03	02	Contributii de asigurari de somaj		14.000	12.000	10.468	10.468	10.468		10.398
			10	03	03	Contributii de asigurari sociale de sanatate		142.000	114.000	112.389	112.389	112.389		111.661
6710			10	03	04	Contributii de asigurari pentru accidente de munca si boli profesionale		7.000	7.000	4.512	4.512	4.512		4.486
6710			10	03	06	Contributii pentru concedii si indemnizatii		25.000	22.000	15.350	15.350	15.350		18.088
6710			20			TITLUL II BUNURI SI SERVICII		3.912.000	2.583.000	1.809.931	1.809.931	1.809.931		2.040.726
			20	01		Bunuri si servicii		1.422.000	976.000	775.635	775.635	775.635		751.000
			20	01	01	Furnituri de birou		37.000	30.000	24.895	24.895	24.895		28.809
			20	01	02	Materiale pentru curatenie		38.000	18.000	16.191	16.191	16.191		16.449
			20	01	03	Incalzit, iluminat si forta motrica		486.000	411.000	325.312	325.312	325.312		311.079
			20	01	04	Apa, canal si salubritate		113.000	53.000	34.210	34.210	34.210		34.210
			20	01	05	Carburanti si lubrifianti		17.000	11.000	6.753	6.753	6.753		8.530
			20	01	06	Piese de schimb		9.000	12.000	9.372	9.372	9.372		9.372
			20	01	08	Posta, telecomunicatii, radio, tv, internet		40.000	39.000	29.424	29.424	29.424		28.645
6710			20	01	09	Materiale si prestari de servicii cu caracter functional		395.000	156.000	117.505	117.505	117.505		122.893
6710			20	01	30	Alte bunuri si servicii pentru intretinere si functionare		287.000	246.000	211.973	211.973	211.973		191.013
6710			20	02		Reparatii curente		640.000	90.000	52.162	52.162	52.162		51.280
			20	03		Hrana		500.000	31.000	30.530	30.530	30.530		43.915
			20	03	01	Hrana pentru oameni		500.000	31.000	30.530	30.530	30.530		43.915

Capi- tol	Sub- capi- tol	Pa- ra- graf	Gru- pa / Titlu	Ar- ti- col	Ali- ne- at	Denumire indicator	Credite de angajament	Credite bugetare		Angajamente bugetare	Angajamente legale	Plati efectuate	Angajamente legale de platit	Cheltuieli efective
								initiale	definitive					
								1	2					
6710			20	04		Medicamente si materiale sanitare		12.000						657
			20	04	01	Medicamente		2.000						657
			20	04	04	Dezinfectanti		10.000						
			20	05		Bunuri de natura obiectelor de inventar		65.000	79.000	33.376	33.376	33.376		248.409
			20	05	01	Uniforme si echipament		10.000	5.000	4.134	4.134	4.134		
			20	05	03	Lenjerie si accesorii de pat		15.000						
			20	05	30	Alte obiecte de inventar		40.000	74.000	29.242	29.242	29.242		248.409
			20	06		Deplasari, detasari, transferari		47.000	34.000	12.038	12.038	12.038		12.038
			20	06	01	Deplasari interne, detasari, transferari		23.000	23.000	12.038	12.038	12.038		12.038
			20	06	02	Deplasari in strainatate		24.000	11.000					
			20	09		Materiale de laborator		10.000	10.000	9.541	9.541	9.541		4.059
			20	11		Carti, publicatii si materiale documentare		10.000	9.000	1.319	1.319	1.319		
6710			20	13		Pregatire profesionala		26.000	21.000	2.100	2.100	2.100		2.100
			20	14		Protectia muncii		1.000	1.000					
			20	30		Alte cheltuieli		1.179.000	1.332.000	893.230	893.230	893.230		927.268
			20	30	01	Reclama si publicitate		16.000	9.000	3.932	3.932	3.932		3.932
			20	30	04	Chirii		23.000	23.000	14.400	14.400	14.400		14.400
			20	30	30	Alte cheltuieli cu bunuri si servicii		1.140.000	1.300.000	874.898	874.898	874.898		908.936
			59			TITLUL XI ALTE CHELTUIELI		572.000	277.000	111.604	111.604	111.604		111.604
			59	08		Programe pentru tineret		100.000	15.000	15.000	15.000	15.000		15.000
			59	11		Asociatii si fundatii		300.000	90.000	90.000	90.000	90.000		90.000
			59	17		Despagubiri civile		172.000	172.000	6.604	6.604	6.604		6.604
			70			CHELTUIELI DE CAPITAL		702.000	710.000	365.202	365.202	365.202		246.999
			71			TITLUL XIII ACTIVE NEFINANCIARE		702.000	710.000	365.202	365.202	365.202		246.999
			71	01		Active fixe		702.000	710.000	365.202	365.202	365.202		246.999


Capi- tol	Sub- capi- tol	Pa- ra- graf	Gru- pa / Titlu	Ar- ti- col	Ali- ne- at	Denumire indicator	Credite de angajament	Credite bugetare		Angajamente bugetare	Angajamente legale	Plati efectuate	Angajamente legale de platit	Cheltuieli efective
								initiale	definitive					
A						B	1	2	3	4	5	6	7=5-6	8
6710			71	01	01	Constructii								2.277
			71	01	02	Masini, echipamente si mijloace de transport		260.000	260.000					51.704
6710			71	01	03	Mobilier, aparatura birotica si alte active corporale		276.000	260.000	189.333	189.333	189.333		120.000
6710			71	01	30	Alte active fixe (inclusiv reparatii capitale)		166.000	190.000	175.869	175.869	175.869		73.018
6710			84			PLATI EFECTUATE IN ANII PRECEDENTI SI RECUPERATE IN ANUL CURENT				-13.116	-13.116	-13.116		
6710			85			Titlul XIX PLATI EFECTUATE IN ANII PRECEDENTI SI RECUPERATE IN ANUL CURENT				-13.116	-13.116	-13.116		
6710			85	01		Plati efectuate in anii precedenti si recuperate in anul curent				-13.116	-13.116	-13.116		
6710			85	01	01	Plati efectuate in anii precedenti si recuperate in anul curent (SF)				-13.116	-13.116	-13.116		
7010						LOCUINTE, SERVICII SI DEZVOLTARE PUBLICA		4.525.000	4.525.000	4.497.974	4.497.974	3.808.755	689.219	3.063.226
			01			CHELTUIELI CURENTE		4.325.000	4.325.000	4.297.974	4.297.974	3.703.777	594.197	2.995.527
			10			TITLUL I CHELTUIELI DE PERSONAL		1.974.000	1.531.000	1.525.374	1.525.374	1.505.617	19.757	1.496.340
			10	01		Cheltuieli salariale in bani		1.545.000	1.195.000	1.193.094	1.193.094	1.184.832	8.262	1.183.091
			10	01	01	Salarii de baza		1.500.000	1.160.000	1.159.094	1.159.094	1.154.597	4.497	1.183.091
			10	01	05	Sporuri pentru conditii de munca		31.000	28.000	28.000	28.000	26.201	1.799	
			10	01	06	Alte sporuri		2.000						
			10	01	13	Indemnizatii de delegare		2.000	1.000					
			10	01	30	Alte drepturi salariale in bani		10.000	6.000	6.000	6.000	4.034	1.966	

Capi- tol	Sub- capi- tol	Pa- ra- graf	Gru- pa / Titlu	Ar- ti- col	Ali- ne- at	Denumire indicator	Credite de angajament	Credite bugetare		Angajamente bugetare	Angajamente legale	Plati efectuate	Angajamente legale de platit	Cheltuieli efective
								initiale	definitive					
								1	2					
			A			B								
7010			10	03		Contributii		429.000	336.000	332.280	332.280	320.785	11.495	313.249
			10	03	01	Contributii de asigurari sociale de stat		315.000	244.000	243.121	243.121	238.590	4.531	233.179
7010			10	03	02	Contributii de asigurari de somaj		10.000	7.000	6.303	6.303	5.938	365	5.913
			10	03	03	Contributii de asigurari sociale de sanatate		77.000	66.000	65.180	65.180	61.616	3.564	61.525
7010			10	03	04	Contributii de asigurari pentru accidente de munca si boli profesionale		6.000	4.000	3.156	3.156	2.582	574	2.576
7010			10	03	06	Contributii pentru concedii si indemnizatii		21.000	15.000	14.520	14.520	12.059	2.461	10.056
7010			20			TITLUL II BUNURI SI SERVICII		2.351.000	2.794.000	2.772.600	2.772.600	2.198.160	574.440	1.499.187
			20	01		Bunuri si servicii		1.184.000	1.327.000	1.311.484	1.311.484	1.007.817	303.667	805.855
			20	01	01	Furnituri de birou		17.000	20.000	20.000	20.000	6.641	13.359	10.795
			20	01	02	Materiale pentru curatenie		8.000	11.000	10.318	10.318	2.072	8.246	1.844
			20	01	03	Incalzit, iluminat si forta motrica		606.000	641.000	637.280	637.280	553.391	83.889	426.654
			20	01	04	Apa, canal si salubritate		8.000	24.000	24.000	24.000	7.160	16.840	6.054
			20	01	05	Carburanti si lubrifianti		27.000	27.000	26.527	26.527	21.224	5.303	18.138
			20	01	06	Piese de schimb		77.000	77.000	77.000	77.000	40.585	36.415	29.457
			20	01	07	Transport		325.000	300.000	300.000	300.000	256.540	43.460	221.525
			20	01	08	Posta, telecomunicatii, radio, tv, internet		35.000	46.000	45.937	45.937	25.946	19.991	21.673
7010			20	01	09	Materiale si prestari de servicii cu caracter functional		31.000	42.000	41.737	41.737	25.818	15.919	13.969
7010			20	01	30	Alte bunuri si servicii pentru intretinere si functionare		50.000	139.000	128.685	128.685	68.440	60.245	55.746
7010			20	02		Reparatii curente		81.000	81.000	81.000	81.000	45.738	35.262	35.246

Capi- tol	Sub- capi- tol	Pa- ra- graf	Gru- pa / Titlu	Ar- ti- col	Ali- ne- at	Denumire indicator	Credite de angajament	Credite bugetare		Angajamente bugetare	Angajamente legale	Plati efectuate	Angajamente legale de platit	Cheltuieli efective
								initiale	definitive					
A						B	1	2	3	4	5	6	7=5-6	8
7010			20	03		Hrana		21.000	26.000	20.850	20.850	20.850		20.850
			20	03	01	Hrana pentru oameni		21.000	26.000	20.850	20.850	20.850		20.850
			20	04		Medicamente si materiale sanitare		6.000	27.000	27.000	27.000	5.710	21.290	5.188
			20	04	01	Medicamente		3.000	20.000	20.000	20.000	4.851	15.149	5.040
			20	04	02	Materiale sanitare		3.000	7.000	7.000	7.000	859	6.141	148
			20	05		Bunuri de natura obiectelor de inventar		54.000	107.000	106.884	106.884	61.071	45.813	123.734
			20	05	01	Uniforme si echipament		41.000	86.000	85.884	85.884	53.517	32.367	58.082
			20	05	30	Alte obiecte de inventar		13.000	21.000	21.000	21.000	7.554	13.446	65.652
			20	06		Deplasari, detasari, transferari		4.000	6.000	6.000	6.000	815	5.185	815
			20	06	01	Deplasari interne, detasari, transferari		4.000	6.000	6.000	6.000	815	5.185	815
			20	09		Materiale de laborator		28.000	38.000	38.000	38.000	23.703	14.297	19.237
			20	11		Carti, publicatii si materiale documentare		3.000	6.000	6.000	6.000	363	5.637	271
7010			20	12		Consultanta si expertiza		4.000	4.000	4.000	4.000	1.000	3.000	1.000
			20	13		Pregatire profesionala		17.000	21.000	20.390	20.390	4.900	15.490	4.900
			20	14		Protectia muncii		15.000	18.000	18.000	18.000	6.463	11.537	6.043
			20	30		Alte cheltuieli		934.000	1.133.000	1.132.992	1.132.992	1.019.730	113.262	476.048
			20	30	01	Reclama si publicitate			3.000	3.000	3.000		3.000	
			20	30	03	Prime de asigurare non-viata		3.000	3.000	2.992	2.992	2.992		2.992
			20	30	30	Alte cheltuieli cu bunuri si servicii		931.000	1.127.000	1.127.000	1.127.000	1.016.738	110.262	473.056
			70			CHELTUIELI DE CAPITAL		200.000	200.000	200.000	200.000	104.978	95.022	67.699
			71			TITLUL XIII ACTIVE NEFINANCIARE		200.000	200.000	200.000	200.000	104.978	95.022	67.699
			71	01		Active fixe		200.000	200.000	200.000	200.000	104.978	95.022	67.699
			71	01	01	Constructii								288
			71	01	02	Masini, echipamente si mijloace de transport		157.000	200.000	200.000	200.000	104.978	95.022	66.187

Capi- tol	Sub- capi- tol	Pa- ra- graf	Gru- pa / Titlu	Ar- ti- col	Ali- ne- at	Denumire indicator	Credite de angajament	Credite bugetare		Angajamente bugetare	Angajamente legale	Plati efectuate	Angajamente legale de platit	Cheltuieli efective
								initiale	definitive					
A						B	1	2	3	4	5	6	7=5-6	8
8310			71 01 03			Mobilier, aparatura birotica si alte active corporale								26.695

Conducatorul institutiei,

Conducatorul compartimentului
financiar-contabil

JUDET DAMBOVITA

DETALIEREA CHELTUIELILOR
INSTITUTII PUBLICE FINANTATE DIN VENITURI PROPRII
SI SUBVENTII DIN BUGETUL LOCAL
SECTIUNEA DE FUNCTIONARE
31.12.2014

Pag. 1 - lei-

Capi- tol	Sub- capi- tol	Pa- ra- graf	Gru- pa / Titlu	Ar- ti- col	Ali- ne- at	Denumire indicator	Credite de angajament	Credite bugetare		Angajamente bugetare	Angajamente legale	Plati efectuate	Angajamente legale de platit	Cheltuieli efective
								initiale	definitive					
A						B	1	2	3	4	5	6	7=5-6	8
5010						TOTAL CHELTUIELI DIN VENITURI PROPRII SI SUBVENTII		159.597.000	160.406.000	159.223.667	142.926.052	132.599.193	10.326.859	135.651.026
	01					CHELTUIELI CURENTE		159.597.000	160.406.000	159.236.783	142.939.168	132.612.309	10.326.859	135.651.026
	10					TITLUL I CHELTUIELI DE PERSONAL		80.337.000	79.361.000	79.230.756	79.230.756	79.056.837	173.919	78.974.052
	10	01				Cheltuieli salariale in bani		59.759.000	59.351.000	59.285.268	59.285.268	59.246.263	39.005	59.433.040
	10	01	01			Salarii de baza		43.675.000	41.636.000	41.606.475	41.606.475	41.585.431	21.044	41.753.099
	10	01	05			Sporuri pentru conditii de munca		8.531.000	8.949.000	8.949.000	8.949.000	8.945.832	3.168	8.963.982
	10	01	06			Alte sporuri		4.316.000	4.676.000	4.672.133	4.672.133	4.671.399	734	4.689.039
	10	01	11			Fond aferent platii cu ora		2.990.000	3.045.000	3.045.000	3.045.000	3.040.427	4.573	3.052.305
	10	01	12			Indemnizatii platite unor persoane din afara unitatii		4.000	6.000	3.303	3.303	3.303		3.303
	10	01	13			Indemnizatii de delegare		23.000	16.000	9.799	9.799	5.566	4.233	5.566
	10	01	30			Alte drepturi salariale in bani		220.000	1.023.000	999.558	999.558	994.305	5.253	965.746
	10	02				Cheltuieli salariale in natura		3.775.000	3.664.000	3.664.000	3.664.000	3.617.021	46.979	3.591.120
	10	02	01			Tichete de masa		3.775.000	3.664.000	3.664.000	3.664.000	3.617.021	46.979	3.591.120
	10	03				Contributii		16.803.000	16.346.000	16.281.488	16.281.488	16.193.553	87.935	15.949.892
	10	03	01			Contributii de asigurari sociale de stat		12.777.000	12.157.000	12.120.672	12.120.672	12.114.257	6.415	11.907.689
	10	03	02			Contributii de asigurari de somaj		301.000	300.000	295.731	295.731	293.119	2.612	293.966
	10	03	03			Contributii de asigurari sociale de sanataie		3.044.000	3.088.000	3.082.560	3.082.560	3.076.051	6.509	3.084.666
	10	03	04			Contributii de asigurari pentru accidente de munca si boli profesionale		162.000	168.000	161.929	161.929	161.217	712	161.716
	10	03	06			Contributii pentru concedii si indemnizatii		519.000	633.000	620.596	620.596	548.909	71.687	501.855
	20					TITLUL II BUNURI SI SERVICII		78.688.000	80.768.000	79.894.423	63.596.808	53.443.868	10.152.940	56.565.370

Capi- tol	Sub- capi- tol	Pa- ra- graf	Gru- pa / Titlu	Ar- ti- col	Ali- ne- at	Denumire indicator	Credite de angajament	Credite bugetare		Angajamente bugetare	Angajamente legale	Plati efectuate	Angajamente legale de platit	Cheltuieli efective
								initiale	definitive					
A						B	1	2	3	4	5	6	7=5-6	8
			20	01		Bunuri si servicii		24.268.000	24.985.000	24.706.317	18.230.797	16.790.275	1.440.522	18.360.534
			20	01	01	Furnituri de birou		429.000	431.000	417.898	416.844	285.865	130.979	353.739
			20	01	02	Materiale pentru curatenie		1.727.000	1.500.000	1.487.422	667.981	423.585	244.396	650.689
			20	01	03	Incalzit, iluminat si forta motrica		9.963.000	10.722.000	10.626.570	6.126.544	6.042.655	83.889	5.919.507
			20	01	04	Apa, canal si salubritate		1.827.000	2.002.000	1.982.642	1.394.145	1.377.305	16.840	1.669.598
			20	01	05	Carburanti si lubrifianti		359.000	356.000	350.780	205.813	181.043	24.770	248.372
			20	01	06	Piese de schimb		763.000	764.000	761.372	759.076	593.317	165.759	778.465
			20	01	07	Transport		775.000	750.000	750.000	750.000	703.477	46.523	640.318
			20	01	08	Posta, telecomunicatii, radio, tv, internet		739.000	1.149.000	1.134.848	815.754	735.763	79.991	715.886
			20	01	09	Materiale si prestari de servicii cu caracter functional		6.512.000	6.069.000	6.028.488	6.028.488	5.577.088	451.400	6.467.064
			20	01	30	Alte bunuri si servicii pentru intretinere si functionare		1.174.000	1.242.000	1.166.297	1.066.152	870.177	195.975	916.896
			20	02		Reparatii curente		3.221.000	2.871.000	2.833.162	2.036.411	1.633.148	403.263	2.178.548
			20	03		Hrana		5.221.000	4.807.000	4.801.380	3.798.760	2.769.168	1.029.592	3.425.069
			20	03	01	Hrana pentru oameni		5.221.000	4.807.000	4.801.380	3.798.760	2.769.168	1.029.592	3.425.069
			20	04		Medicamente si materiale sanitare		40.410.000	41.686.000	41.686.000	34.713.375	28.065.662	6.647.713	29.347.773
			20	04	01	Medicamente		28.608.000	29.690.000	29.690.000	23.635.882	18.531.209	5.104.673	18.100.673
			20	04	02	Materiale sanitare		5.244.000	5.248.000	5.248.000	5.248.000	4.046.732	1.201.268	5.281.073
			20	04	03	Reactivi		4.955.000	5.155.000	5.155.000	5.155.000	4.997.735	157.265	5.196.634
			20	04	04	Dezinfectanti		1.603.000	1.593.000	1.593.000	674.493	489.986	184.507	769.393
			20	05		Bunuri de natura obiectelor de inventar		1.621.000	2.107.000	2.048.775	1.657.522	1.411.709	245.813	833.974
			20	05	01	Uniforme si echipament		251.000	291.000	290.018	152.828	90.461	62.367	105.524
			20	05	03	Lenjerie si accesorii de pat		315.000	433.000	433.000	195.612	145.612	50.000	100.013
			20	05	30	Alte obiecte de inventar		1.055.000	1.383.000	1.325.757	1.309.082	1.175.636	133.446	628.437

Capi- tol	Sub- capi- tol	Pa- ra- graf	Gru- pa / Titlu	Ar- ti- col	Ali- ne- at	Denumire indicator	Credite de angajament	Credite bugetare		Angajamente bugetare	Angajamente legale	Plati efectuate	Angajamente legale de platit	Cheltuieli efective
								initiale	definitive					
A						B	1	2	3	4	5	6	7=5-6	8
						internet		17.000	17.000	13.544	13.544	13.544		13.544
	20	01	09			Materiale si prestari de servicii cu caracter functional		10.000	10.000	8.246	8.246	8.246		8.776
	20	01	30			Alte bunuri si servicii pentru intretinere si functionare		13.000	43.000	12.868	12.868	12.868		12.868
	20	05				Bunuri de natura obiectelor de inventar		1.000	7.000	1.561	1.561	1.561		
	20	05	30			Alte obiecte de inventar		1.000	7.000	1.561	1.561	1.561		
	20	06				Deplasari, detasari, transferari		2.000	2.000	1.125	1.125	1.125		1.125
	20	06	01			Deplasari interne, detasari, transferari		2.000	2.000	1.125	1.125	1.125		1.125
	20	13				Pregatire profesionala		2.000	2.000					
6610						SANATATE		145.605.000	147.730.000	147.730.000	131.432.385	121.699.723	9.732.662	125.322.392
	01					CHELTUIELI CURENTE		145.605.000	147.730.000	147.730.000	131.432.385	121.699.723	9.732.662	125.322.392
	10					TITLUL I CHELTUIELI DE PERSONAL		73.350.000	72.580.000	72.580.000	72.580.000	72.425.838	154.162	72.416.559
	10	01				Cheltuieli salariale in bani		54.275.000	54.003.000	54.003.000	54.003.000	53.972.257	30.743	54.218.544
	10	01	01			Salarii de baza		38.351.000	37.118.000	37.118.000	37.118.000	37.101.453	16.547	37.272.765
	10	01	05			Sporuri pentru conditii de munca		8.500.000	8.921.000	8.921.000	8.921.000	8.919.631	1.369	8.963.982
	10	01	06			Alte sporuri		4.257.000	4.637.000	4.637.000	4.637.000	4.636.266	734	4.657.686
	10	01	11			Fond aferent platii cu ora		2.990.000	3.045.000	3.045.000	3.045.000	3.040.427	4.573	3.052.305
	10	01	13			Indemnizatii de delegare		5.000	5.000	5.000	5.000	767	4.233	767
	10	01	30			Alte drepturi salariale in bani		172.000	277.000	277.000	277.000	273.713	3.287	271.039
	10	02				Cheltuieli salariale in natura		3.775.000	3.664.000	3.664.000	3.664.000	3.617.021	46.979	3.591.120
	10	02	01			Tichete de masa		3.775.000	3.664.000	3.664.000	3.664.000	3.617.021	46.979	3.591.120
	10	03				Contributii		15.300.000	14.913.000	14.913.000	14.913.000	14.836.560	76.440	14.606.895
	10	03	01			Contributii de asigurari sociale de stat		11.663.000	11.106.000	11.106.000	11.106.000	11.104.116	1.884	10.913.111
	10	03	02			Contributii de asigurari de somaj		270.000	270.000	270.000	270.000	267.753	2.247	268.720

Capi- tol	Sub- capi- tol	Pa- ra- graf	Gru- pa / Titlu	Ar- ti- col	Ali- ne- at	Denumire indicator	Credite de angajament	Credite bugetare		Angajamente bugetare	Angajamente legale	Plati efectuate	Angajamente legale de platit	Cheltuieli efective
								initiale	definitive					
A						B	1	2	3	4	5	6	7=5-6	8
			10	03	03	Contributii de asigurari sociale de sanatate		2.761.000	2.807.000	2.807.000	2.807.000	2.804.055	2.945	2.813.748
			10	03	04	Contributii de asigurari pentru accidente de munca si boli profesionale		144.000	151.000	151.000	151.000	150.862	138	151.400
			10	03	06	Contributii pentru concedii si indemnizatii		462.000	579.000	579.000	579.000	509.774	69.226	459.916
			20			TITLUL II BUNURI SI SERVICII		72.255.000	75.150.000	75.150.000	58.852.385	49.273.885	9.578.500	52.905.833
			20	01		Bunuri si servicii		21.504.000	22.504.000	22.504.000	16.028.480	14.891.625	1.136.855	16.692.703
			20	01	01	Furnituri de birou		350.000	350.000	350.000	348.946	231.326	117.620	292.489
			20	01	02	Materiale pentru curatenie		1.678.000	1.458.000	1.458.000	638.559	402.409	236.150	630.002
			20	01	03	Incalzit, iluminat si forta motrica		8.840.000	9.640.000	9.640.000	5.139.974	5.139.974		5.157.796
			20	01	04	Apa, canal si salubritate		1.700.000	1.920.000	1.920.000	1.331.503	1.331.503		1.624.902
			20	01	05	Carburanti si lubrifianti		310.000	310.000	310.000	165.033	145.566	19.467	217.204
			20	01	06	Piese de schimb		675.000	675.000	675.000	672.704	543.360	129.344	739.636
			20	01	07	Transport		450.000	450.000	450.000	450.000	446.937	3.063	418.793
			20	01	08	Posta, telecomunicatii, radio, tv, internet		640.000	1.040.000	1.040.000	720.906	660.906	60.000	646.081
			20	01	09	Materiale si prestari de servicii cu caracter functional		6.061.000	5.861.000	5.861.000	5.861.000	5.425.519	435.481	6.321.426
			20	01	30	Alte bunuri si servicii pentru intretinere si functionare		800.000	800.000	800.000	699.855	564.125	135.730	644.374
			20	02		Reparatii curente		2.500.000	2.700.000	2.700.000	1.903.249	1.535.248	368.001	2.092.022
			20	03		Hrana		4.700.000	4.750.000	4.750.000	3.747.380	2.717.788	1.029.592	3.360.304
			20	03	01	Hrana pentru oameni		4.700.000	4.750.000	4.750.000	3.747.380	2.717.788	1.029.592	3.360.304
			20	04		Medicamente si materiale sanitare		40.392.000	41.659.000	41.659.000	34.686.375	28.059.952	6.626.423	29.341.928
			20	04	01	Medicamente		28.603.000	29.670.000	29.670.000	23.615.882	18.526.358	5.089.524	18.094.976

Capi- tol	Sub- capi- tol	Pa- ra- graf	Gru- pa / Titlu	Ar- ti- col	Ali- ne- at	Denumire indicator	Credite de angajament	Credite bugetare		Angajamente bugetare	Angajamente legale	Plati efectuate	Angajamente legale de platit	Cheltuieli efective
								initiale	definitive					
A						B	1	2	3	4	5	6	7=5-6	8
			20 04 02			Materiale sanitare		5.241.000	5.241.000	5.241.000	5.241.000	4.045.873	1.195.127	5.280.925
			20 04 03			Reactivi		4.955.000	5.155.000	5.155.000	5.155.000	4.997.735	157.265	5.196.634
			20 04 04			Dezinfectanti		1.593.000	1.593.000	1.593.000	674.493	489.986	184.507	769.393
			20 05			Bunuri de natura obiectelor de inventar		1.500.000	1.868.000	1.868.000	1.476.747	1.276.747	200.000	459.262
			20 05 01			Uniforme si echipament		200.000	200.000	200.000	62.810	32.810	30.000	47.442
			20 05 03			Lenjerie si accesorii de pat		300.000	433.000	433.000	195.612	145.612	50.000	100.013
			20 05 30			Alte obiecte de inventar		1.000.000	1.235.000	1.235.000	1.218.325	1.098.325	120.000	311.807
			20 06			Deplasari, detasari, transferari		60.000	70.000	70.000	57.602	57.602		48.149
			20 06 01			Deplasari interne, detasari, transferari		60.000	70.000	70.000	57.602	57.602		48.149
			20 09			Materiale de laborator			7.000	7.000	1.358	1.358		1.358
			20 11			Carti, publicatii si materiale documentare		20.000	20.000	20.000	327	327		327
			20 12			Consultanta si expertiza		525.000	525.000	525.000	409.939	274.991	134.948	397.082
			20 13			Pregatire profesionala		160.000	188.000	188.000	180.541	180.541		177.891
			20 30			Alte cheltuieli		894.000	859.000	859.000	360.387	277.706	82.681	334.807
			20 30 01			Reclama si publicitate		4.000	9.000	9.000	5.252	5.252		6.942
			20 30 04			Chirii		100.000	100.000	100.000	75.791	73.110	2.681	95.019
			20 30 30			Alte cheltuieli cu bunuri si servicii		790.000	750.000	750.000	279.344	199.344	80.000	232.846
6710						CULTURA, RECREERE SI RELIGIE		7.934.000	5.660.000	4.662.134	4.662.134	4.662.134		4.878.689
			01			CHELTUIELI CURENTE		7.934.000	5.660.000	4.675.250	4.675.250	4.675.250		4.878.689
			10			TITLUL I CHELTUIELI DE PERSONAL		1.450.000	2.800.000	2.753.715	2.753.715	2.753.715		2.726.359
			10 01			Cheltuieli salariale in bani		2.706.000	2.198.000	2.174.372	2.174.372	2.174.372		2.151.935
			10 01 01			Salarii de baza		2.644.000	2.153.000	2.141.669	2.141.669	2.141.669		2.121.755
			10 01 06			Alte sporuri		36.000	15.000	14.086	14.086	14.086		10.318
			10 01 13			Indemnizatii de delegare		12.000	8.000	4.799	4.799	4.799		4.799
			10 01 30			Alte drepturi salariale in bani		14.000	22.000	13.818	13.818	13.818		15.063

Capi- tol	Sub- capi- tol	Pa- ra- graf	Gru- pa / Titlu	Ar- ti- col	Ali- ne- at	Denumire indicator	Credite de angajament	Credite bugetare		Angajamente bugetare	Angajamente legale	Plati efectuate	Angajamente legale de platit	Cheltuieli efective
								initiale	definitive					
A						B	1	2	3	4	5	6	7=5-6	8
			10 03			Contributii		744.000	602.000	579.343	579.343	579.343		574.424
			10 03 01			Contributii de asigurari sociale de stat		556.000	447.000	436.624	436.624	436.624		429.791
			10 03 02			Contributii de asigurari de somaj		14.000	12.000	10.468	10.468	10.468		10.398
			10 03 03			Contributii de asigurari sociale de sanatate		142.000	114.000	112.389	112.389	112.389		111.661
			10 03 04			Contributii de asigurari pentru accidente de munca si boli profesionale		7.000	7.000	4.512	4.512	4.512		4.486
			10 03 06			Contributii pentru concedii si indemnizatii		25.000	22.000	15.350	15.350	15.350		18.088
			20			TITLUL II BUNURI SI SERVICII		3.912.000	2.583.000	1.809.931	1.809.931	1.809.931		2.040.726
			20 01			Bunuri si servicii		1.422.000	976.000	775.635	775.635	775.635		751.000
			20 01 01			Furnituri de birou		37.000	30.000	24.895	24.895	24.895		28.809
			20 01 02			Materiale pentru curatenie		38.000	18.000	16.191	16.191	16.191		16.449
			20 01 03			Incalzit, iluminat si forta motrica		486.000	411.000	325.312	325.312	325.312		311.079
			20 01 04			Apa, canal si salubritate		113.000	53.000	34.210	34.210	34.210		34.210
			20 01 05			Carburanti si lubrifianti		17.000	11.000	6.753	6.753	6.753		8.530
			20 01 06			Piese de schimb		9.000	12.000	9.372	9.372	9.372		9.372
			20 01 08			Posta, telecomunicatii, radio, tv, internet		40.000	39.000	29.424	29.424	29.424		28.645
			20 01 09			Materiale si prestari de servicii cu caracter functional		395.000	156.000	117.505	117.505	117.505		122.893
			20 01 30			Alte bunuri si servicii pentru intretinere si functionare		287.000	246.000	211.973	211.973	211.973		191.013
			20 02			Reparatii curente		640.000	90.000	52.162	52.162	52.162		51.280
			20 03			Hrana		500.000	31.000	30.530	30.530	30.530		43.915

Capi- tol	Sub- capi- tol	Pa- ra- graf	Gru- pa / Titlu	Ar- ti- col	Ali- ne- at	Denumire indicator	Credite de angajament	Credite bugetare		Angajamente bugetare	Angajamente legale	Plati efectuate	Angajamente legale de platit	Cheltuieli efective
								initiale	definitive					
A						B	1	2	3	4	5	6	7=5-6	8
			20	03	01	Hrana pentru oameni		500.000	31.000	30.530	30.530	30.530		43.915
			20	04		Medicamente si materiale sanitare		12.000						657
			20	04	01	Medicamente		2.000						657
			20	04	04	Dezinfectanti		10.000						
			20	05		Bunuri de natura obiectelor de inventar		65.000	79.000	33.376	33.376	33.376		248.409
			20	05	01	Uniforme si echipament		10.000	5.000	4.134	4.134	4.134		
			20	05	03	Lenjerie si accesorii de pat		15.000						
			20	05	30	Alte obiecte de inventar		40.000	74.000	29.242	29.242	29.242		248.409
			20	06		Deplasari, detasari, transferari		47.000	34.000	12.038	12.038	12.038		12.038
			20	06	01	Deplasari interne, detasari, transferari		23.000	23.000	12.038	12.038	12.038		12.038
			20	06	02	Deplasari in strainatate		24.000	11.000					
			20	09		Materiale de laborator		10.000	10.000	9.541	9.541	9.541		4.059
			20	11		Carti, publicatii si materiale documentare		10.000	9.000	1.319	1.319	1.319		
			20	13		Pregatire profesionala		26.000	21.000	2.100	2.100	2.100		2.100
			20	14		Protectia muncii		1.000	1.000					
			20	30		Alte cheltuieli		1.179.000	1.332.000	893.230	893.230	893.230		927.268
			20	30	01	Reclama si publicitate		16.000	9.000	3.932	3.932	3.932		3.932
			20	30	04	Chirii		23.000	23.000	14.400	14.400	14.400		14.400
			20	30	30	Alte cheltuieli cu bunuri si servicii		1.140.000	1.300.000	874.898	874.898	874.898		908.936
			59			TITLUL XI ALTE CHELTUIELI		572.000	277.000	111.604	111.604	111.604		111.604
			59	08		Programe pentru tineret		100.000	15.000	15.000	15.000	15.000		15.000
			59	11		Asociatii si fundatii		300.000	90.000	90.000	90.000	90.000		90.000
			59	17		Despagubiri civile		172.000	172.000	6.604	6.604	6.604		6.604
			84			PLATI EFECTUATE IN ANII PRECEDENTI SI RECUPERATE IN ANUL CURENT				-13.116	-13.116	-13.116		

Capi- tol	Sub- capi- tol	Pa- ra- graf	Gru- pa / Titlu	Ar- ti- col	Ali- ne- at	Denumire indicator	Credite de angajament	Credite bugetare		Angajamente bugetare	Angajamente legale	Plati efectuate	Angajamente legale de platit	Cheltuieli efective
								initiale	definitive					
A						B	1	2	3	4	5	6	7=5-6	8
			85			Titlul XIX PLATI EFECTUATE IN ANII PRECEDENTI SI RECUPERATE IN ANUL CURENT				-13.116	-13.116	-13.116		
			85	01		Plati efectuate in anii precedenti si recuperate in anul curent				-13.116	-13.116	-13.116		
			85	01	01	Plati efectuate in anii precedenti si recuperate in anul curent (SF)				-13.116	-13.116	-13.116		
7010						LOCUINTE, SERVICII SI DEZVOLTARE PUBLICA		4.325.000	4.325.000	4.297.974	4.297.974	3.703.777	594.197	2.995.527
			01			CHELTUIELI CURENTE		4.325.000	4.325.000	4.297.974	4.297.974	3.703.777	594.197	2.995.527
			10			TITLUL I CHELTUIELI DE PERSONAL		1.974.000	1.531.000	1.525.374	1.525.374	1.505.617	19.757	1.496.340
			10	01		Cheltuieli salariale in bani		1.545.000	1.195.000	1.193.094	1.193.094	1.184.832	8.262	1.183.091
			10	01	01	Salarii de baza		1.500.000	1.160.000	1.159.094	1.159.094	1.154.597	4.497	1.183.091
			10	01	05	Sporuri pentru conditii de munca		31.000	28.000	28.000	28.000	26.201	1.799	
			10	01	06	Alte sporuri		2.000						
			10	01	13	Indemnizatii de delegare		2.000	1.000					
			10	01	30	Alte drepturi salariale in bani		10.000	6.000	6.000	6.000	4.034	1.966	
			10	03		Contributii		429.000	336.000	332.280	332.280	320.785	11.495	313.249
			10	03	01	Contributii de asigurari sociale de stat		315.000	244.000	243.121	243.121	238.590	4.531	233.179
			10	03	02	Contributii de asigurari de somaj		10.000	7.000	6.303	6.303	5.938	365	5.913
			10	03	03	Contributii de asigurari sociale de sanatate		77.000	66.000	65.180	65.180	61.616	3.564	61.525
			10	03	04	Contributii de asigurari pentru accidente de munca si boli profesionale		6.000	4.000	3.156	3.156	2.582	574	2.576
			10	03	06	Contributii pentru concedii si indemnizatii		21.000	15.000	14.520	14.520	12.059	2.461	10.056

Capi- tol	Sub- capi- tol	Pa- ra- graf	Gru- pa / Titlu	Ar- ti- col	Ali- ne- at	Denumire indicator	Credite de angajament	Credite bugetare		Angajamente bugetare	Angajamente legale	Plati efectuate	Angajamente legale de platit	Cheltuieli efective
								initiale	definitive					
A						B	1	2	3	4	5	6	7=5-6	8
			20			TITLUL II BUNURI SI SERVICII		2.351.000	2.794.000	2.772.600	2.772.600	2.198.160	574.440	1.499.187
			20	01		Bunuri si servicii		1.184.000	1.327.000	1.311.484	1.311.484	1.007.817	303.667	805.855
			20	01	01	Furnituri de birou		17.000	20.000	20.000	20.000	6.641	13.359	10.795
			20	01	02	Materiale pentru curatenie		8.000	11.000	10.318	10.318	2.072	8.246	1.844
			20	01	03	Încalzit, iluminat si forta motrica		606.000	641.000	637.280	637.280	553.391	83.889	426.654
			20	01	04	Apa, canal si salubritate		8.000	24.000	24.000	24.000	7.160	16.840	6.054
			20	01	05	Carburanti si lubrifianti		27.000	27.000	26.527	26.527	21.224	5.303	18.138
			20	01	06	Piese de schimb		77.000	77.000	77.000	77.000	40.585	36.415	29.457
			20	01	07	Transport		325.000	300.000	300.000	300.000	256.540	43.460	221.525
			20	01	08	Posta, telecomunicatii, radio, tv, internet		35.000	46.000	45.937	45.937	25.946	19.991	21.673
			20	01	09	Materiale si prestari de servicii cu caracter functional		31.000	42.000	41.737	41.737	25.818	15.919	13.969
			20	01	30	Alte bunuri si servicii pentru intretinere si functionare		50.000	139.000	128.685	128.685	68.440	60.245	55.746
			20	02		Reparatii curente		81.000	81.000	81.000	81.000	45.738	35.262	35.246
			20	03		Hrana		21.000	26.000	20.850	20.850	20.850		20.850
			20	03	01	Hrana pentru oameni		21.000	26.000	20.850	20.850	20.850		20.850
			20	04		Medicamente si materiale sanitare		6.000	27.000	27.000	27.000	5.710	21.290	5.188
			20	04	01	Medicamente		3.000	20.000	20.000	20.000	4.851	15.149	5.040
			20	04	02	Materiale sanitare		3.000	7.000	7.000	7.000	859	6.141	148
			20	05		Bunuri de natura obiectelor de inventar		54.000	107.000	106.884	106.884	61.071	45.813	123.734
			20	05	01	Uniforme si echipament		41.000	86.000	85.884	85.884	53.517	32.367	58.082
			20	05	30	Alte obiecte de inventar		13.000	21.000	21.000	21.000	7.554	13.446	65.652
			20	06		Deplasari, detasari, transferari		4.000	6.000	6.000	6.000	815	5.185	815
			20	06	01	Deplasari interne, detasari, transferari		4.000	6.000	6.000	6.000	815	5.185	815

Capi- tol	Sub- capi- tol	Pa- ra- graf	Gru- pa / Titlu	Ar- ti- col	Ali- ne- at	Denumire indicator	Credite de angajament	Credite bugetare		Angajamente bugetare	Angajamente legale	Plati efectuate	Angajamente legale de platit	Cheltuieli efective
								initiale	definitive					
A						B	1	2	3	4	5	6	7=5-6	8
						sanatate		30.000	68.000	66.125	66.125	66.125		65.866
	10	03	04			Contributii de asigurari pentru accidente de munca si boli profesionale		3.000	4.000	1.908	1.908	1.908		1.901
	10	03	06			Contributii pentru concedii si indemnizatii		5.000	15.000	10.246	10.246	10.246		9.371
	20					TITLUL II BUNURI SI SERVICII		90.600	105.000	91.313	91.313	91.313		52.624
	20	01				Bunuri si servicii		83.000	53.000	47.305	47.305	47.305		45.101
	20	01	01			Furnituri de birou		10.000	6.000	5.757	5.757	5.757		6.470
	20	01	02			Materiale pentru curatenie		1.000	1.000	998	998	998		957
	20	01	03			Incalzit, iluminat si forta motrica		15.000	14.000	11.541	11.541	11.541		11.541
	20	01	04			Apa, canal si salubritate		4.000	3.000	2.795	2.795	2.795		2.795
	20	01	05			Carburanti si lubrifianti		5.000	8.000	7.500	7.500	7.500		4.500
	20	01	06			Piese de schimb		2.000						
	20	01	08			Posta, telecomunicatii, radio, tv, internet		7.000	7.000	5.943	5.943	5.943		5.943
	20	01	09			Materiale si prestari de servicii cu caracter functional		15.000						
	20	01	30			Alte bunuri si servicii pentru intretinere si functionare		24.000	14.000	12.771	12.771	12.771		12.895
	20	05				Bunuri de natura obiectelor de inventar		1.000	46.000	38.954	38.954	38.954		2.569
	20	05	30			Alte obiecte de inventar		1.000	46.000	38.954	38.954	38.954		2.569
	20	06				Deplasari, detasari, transferari		2.000	2.000	1.876	1.876	1.876		1.876
	20	06	01			Deplasari interne, detasari, transferari		2.000	2.000	1.876	1.876	1.876		1.876
	20	30				Alte cheltuieli		4.000	4.000	3.178	3.178	3.178		3.078
	20	30	03			Prime de asigurare non-viata			1.000	600	600	600		500
	20	30	04			Chirii		3.000	3.000	2.578	2.578	2.578		2.578

Capi- tol	Sub- capi- tol	Pa- ra- graf	Gru- pa / Titlu	Ar- ti- col	Ali- ne- at	Denumire indicator	Credite de angajament	Credite bugetare		Angajamente bugetare	Angajamente legale	Plati efectuate	Angajamente legale de platit	Cheltuieli efective
								initiale	definitive					
A						B	1	2	3	4	5	6	7=5-6	8
9910	96		20	30	30	Alte cheltuieli cu bunuri si servicii excedent/deficit sect funct		1.000				-73.701		

Conducatorul institutiei,




ROMANIA
★ Consiliul
Județean
1
JUDEȚUL DÂMBOVIȚA

Conducatorul compartimentului
financiar-contabil


JUDET DAMBOVITA

DETALIEREA CHELTUIELILOR
INSTITUTII PUBLICE FINANTATE DIN VENITURI PROPRII
SI SUBVENTII DIN BUGETUL LOCAL
SECTIUNEA DE DEZVOLTARE
31.12.2014

Pag. 1 - lei-

Capi- tol	Sub- capi- tol	Pa- ra- graf	Gru- pa / Titlu	Ar- ti- col	Ali- ne- at	Denumire indicator	Credite de angajament	Credite bugetare		Angajamente bugetare	Angajamente legale	Plati efectuate	Angajamente legale de platit	Cheltuieli efective
								initiale	definitive					
A						B	1	2	3	4	5	6	7=5-6	8
5010						TOTAL CHELTUIELI DIN VENITURI PROPRII SI SUBVENTII	4.588.000	7.242.000	7.250.000	6.900.170	2.391.881	1.558.958	832.923	3.879.844
	01					CHELTUIELI CURENTE	4.588.000	3.079.000	3.079.000	3.079.000	659.759	15.810	643.949	
	56					TITLUL VIII PROIECTE CU FINANTARE DIN FONDURI EXTERNE NERAMBURSABILE (FEN)								
						POSTADERARE	4.588.000	3.079.000	3.079.000	3.079.000	659.759	15.810	643.949	
	56	01				Programe din Fondul European de Dezvoltare Regionala (FEDR)	4.588.000	3.079.000	3.079.000	3.079.000	659.759	15.810	643.949	
	56	01	01			Finantarea nationala	72.000		91.000	91.000	5.000	2.735	2.265	
	56	01	02			Finantarea externa nerambursabila	3.532.000	2.346.000	2.346.000	2.346.000	12.759	12.759		
	56	01	03			Cheltuieli neeligibile	984.000	733.000	642.000	642.000	642.000	316	641.684	
	70					CHELTUIELI DE CAPITAL		4.163.000	4.171.000	3.821.170	1.732.122	1.543.148	188.974	3.879.844
	71					TITLUL XIII ACTIVE NEFINANCIARE		4.163.000	4.171.000	3.821.170	1.732.122	1.543.148	188.974	3.879.844
	71	01				Active fixe		2.558.000	2.566.000	2.216.170	1.184.306	995.332	188.974	3.879.844
	71	01	01			Constructii								2.565
	71	01	02			Masini, echipamente si mijloace de transport		2.058.000	1.907.000	1.642.000	610.701	421.727	188.974	3.147.558
	71	01	03			Mobilier, aparatura birotica si alte active corporale		281.000	469.000	398.301	397.736	397.736		656.703
	71	01	30			Alte active fixe (inclusiv reparatii capitale)		219.000	190.000	175.869	175.869	175.869		73.018
	71	03				Reparatii capitale aferente activelor fixe		1.605.000	1.605.000	1.605.000	547.816	547.816		
5410						ALTE SERVICII PUBLICE GENERALE		20.000	20.000	14.968	14.968	14.968		20.113
	70					CHELTUIELI DE CAPITAL		20.000	20.000	14.968	14.968	14.968		20.113
	71					TITLUL XIII ACTIVE NEFINANCIARE		20.000	20.000	14.968	14.968	14.968		20.113

Capi- tol	Sub- capi- tol	Pa- ra- graf	Gru- pa / Titlu	Ar- ti- col	Ali- ne- at	Denumire indicator	Credite de angajament	Credite bugetare		Angajamente bugetare	Angajamente legale	Plati efectuate	Angajamente legale de platit	Cheltuieli efective
								initiale	definitive					
A						B	1	2	3	4	5	6	7=5-6	8
			71 01			Active fixe								26.695
			71 01 03			Mobilier, aparatura birotica si alte active corporale								26.695
9910	97					excedent/deficit sect dezv						5.226		

Conducatorul institutiei,

Conducatorul compartimentului
financiar-contabil